

Moodle, Agnes und Co.



Struktur

- 1) Universitäts-Account einrichten
- 2) WLAN
- 3) E-Mail
- 4) Universitätsbibliothek der HU-Berlin
- 5) Moodle
- 6) Agnes
- 7) Studenausweis / Campus-Card
- 8) ZOOM

Universitäts-Account einrichten



Zugang für verschiedene HU-Dienste

- E-Mail-Konto
 - Roundcoub
- Moodle
 - Verwaltung von Kursen
- Agnes
 - Anmeldung Kurse / Unterlagen / Semesterkarte usw.
- Universitätsbibliothek zu Berlin
 - Grimm-Zentrum usw.

cms.hu-berlin.de

Computer- und Medienservice

Aktuelles

Dienstleistungen

Support/Beratung

Personen

Überblick

Publikationen

Störungen


[Studierende](#) | [Mitarbeiter/innen](#) | [Entwickler/innen](#) | [CMS Intern](#)

Humboldt-Universität zu Berlin | Computer- und Medienservice

Computer- und Medienservice

Aktuelles

**DFG-Projekt eDissPlus genehmigt**

Nachricht vom 17.09.2015

Windows Fileservice aktualisiert

Nachricht vom 17.07.2015

PDF-Druck für den neuen SOGo-Kalender

Nachricht vom 17.06.2015

[Mehr...](#)

Veranstaltungen

**CMS MHT Einführung in die Medien- und Hörsaaltechnik des Erwin Schrödinger-Zentrums**

Di., 29.09.2015, 11:00-13:00 Uhr

IT-Lunch Mitte

Mi., 30.09.2015, 12:00-13:00 Uhr

Seaffle Workshop

Mo., 05.10.2015, 09:00 Uhr - Di., 06.10.2015, 16:00 Uhr

Einführung in die Videotechnik

Di., 06.10.2015, 09:00-15:00 Uhr

[Mehr...](#)

Fokusthema (CMS-Blog)

**Sammlungen und Selbstdarstellung mit Mahara >>>**

Dienstleistungen



Filtern Sie die Suche unter Angabe einer Zielgruppe und / oder Dienste-Kategorien

0-9 A B C D E F G H I J K L M N O
P Q R S T U V W X Y Z

DE EN

Website durchsuchen

Direktzugang

Schnellzugang

[A-Z](#)[WebMail](#)[HU-Account / Antrag](#)[Passwort ändern](#)[WLAN](#)[VPN](#)[CMS-Stellenausschreibungen](#)

CMS-Blog

Computer- und Medienservice

Aktuelles

Dienstleistungen


Support/Beratung

Personen

Überblick

Publikationen

Störungen



Studierende

Mitarbeiter/innen

Entwickler/innen

CMS Intern

Humboldt-Universität zu Berlin | Computer- und Medienservice

Computer- und Medienservice

Aktuelles

**DFG-Projekt eDissPlus genehmigt**

Nachricht vom 17.09.2015

Windows Fileservice aktualisiert

Nachricht vom 17.07.2015

PDF-Druck für den neuen SOGo-Kalender

Nachricht vom 17.06.2015

Mehr...

Veranstaltungen

**CMS MHT Einführung in die Medien- und Hörsaaltechnik des Erwin Schrödinger-Zentrums**

Di., 29.09.2015, 11:00-13:00 Uhr

IT-Lunch Mitte

Mi., 30.09.2015, 12:00-13:00 Uhr

Seaffle Workshop

Mo., 05.10.2015, 09:00 Uhr - Di., 06.10.2015, 16:00 Uhr

Einführung in die Videotechnik

Di., 06.10.2015, 09:00-15:00 Uhr

Mehr...

Fokusthema (CMS-Blog)

**Sammlungen und Selbstdarstellung mit Mahara >>>**

Dienstleistungen



Filtern Sie die Suche unter Angabe einer Zielgruppe und / oder Dienste-Kategorien

0-9 A B C D E F G H I J K L M N O
P Q R S T U V W X Y Z

DE EN

Website durchsuchen

Direktzugang

Schnellzugang

A-Z

WebMail

HU-Account / Antrag

Passwort ändern

WLAN

VPN

CMS-Stellenausschreibungen

Kontakt

CMS-Blog

amor.cms.hu-berlin.de
oder
hu.berlin/amor

Computer- und Medienservice

Aktuelles

Dienstleistungen


Support/Beratung

Personen

Überblick

Publikationen

Störungen


[Studierende](#) | [Mitarbeiter/innen](#) | [Entwickler/innen](#) | [CMS Intern](#)
[Humboldt-Universität zu Berlin](#) | [Computer- und Medienservice](#) | [Zielgruppen](#) | [Studierende](#)

Service für Studierende

HU-Account


[Antrag / Freischaltung / Merkblatt](#)
[Passwort ändern bzw. reaktivieren](#)
[Passwort vergessen](#)
[Accountinformationen](#)
[Zugriff auf Homeverzeichnis](#)
[Persönliche Web-Seiten](#)

E-Mail


[WebMail](#)
[Abwesenheitsschaltung, Weiterleitung und Filter](#)
[Konfiguration](#)
[LDAP E-Mail-Verzeichnis](#)
[SPAM-Filter](#)
[Mailinglisten](#)
[Mails verschlüsseln](#)

Netzzugang


[WLAN/ WLAN-FAQ](#)
[VPN/ VPN-FAQ](#)
[Wie lautet meine IP-Adresse?](#)
[DE](#) [EN](#)

Schnellzugang

[A-Z](#)
[WebMail](#)
[HU-Account / Antrag](#)
[Passwort ändern](#)
[WLAN](#)
[VPN](#)
[CMS-Stellenausschreibungen](#)
[Kontakt](#)

CMS-Blog

Studium und Lehre


[Agnes - Lehre und Prüfung online](#)
[Moodle - e-Learning- und Kommunikationsplattform](#)
[Öffentliche Computerarbeitsplätze](#)
[Dokumenten- und Publikationsserver \(edoc-Server\)](#)
[Universitätsbibliothek](#)

Dienste (Auswahl)


[Dateiaustausch](#)
[Video- und Audioservice](#)
[Datenbankservice](#)
[Online-Umfrage-Service](#)
[Zentrales Informationssystem \(ZIS\)](#)
[GebäudeInformationssystem \(GIS\)](#)
[Newsgroups \(Usenet\)](#)

Außerdem


[Benutzerberatung](#)
[Erwerb von Hard- und Software](#)
[Antivirensoftware](#)
[Stellenausschreibungen](#)
[Ordnungen](#)
[Alumni-Portal](#)

Computer- und Medienservice

Aktuelles

Dienstleistungen

Support/Beratung

Personen

Überblick

Publikationen

Störungen

[Studierende](#) | [Mitarbeiter/innen](#) | [Entwickler/innen](#) | [CMS Intern](#)

Humboldt-Universität zu Berlin | Computer- und Medienservice | Zielgruppen | Studierende

Service für Studierende

HU-Account


[Antrag / Freischaltung / Merkblatt](#)
[Passwort ändern bzw. reaktivieren](#)
[Passwort vergessen](#)
[Accountinformationen](#)
[Zugriff auf Homeverzeichnis](#)
[Persönliche Web-Seiten](#)

E-Mail


[WebMail](#)
[Abwesenheitsschaltung, Weiterleitung und Filter](#)
[Konfiguration](#)
[LDAP E-Mail-Verzeichnis](#)
[SPAM-Filter](#)
[Mailinglisten](#)
[Mails verschlüsseln](#)

Netzzugang


[WLAN/ WLAN-FAQ](#)
[VPN/ VPN-FAQ](#)
[Wie lautet meine IP-Adresse?](#)

DE EN

Schnellzugang

[A-Z](#)
[WebMail](#)
[HU-Account / Antrag](#)
[Passwort ändern](#)
[WLAN](#)
[VPN](#)
[CMS-Stellenausschreibungen](#)
[Kontakt](#)

CMS-Blog

Studium und Lehre


[Agnes - Lehre und Prüfung online](#)
[Moodle - e-Learning- und Kommunikationsplattform](#)
[Öffentliche Computerarbeitsplätze](#)
[Dokumenten- und Publikationsserver \(edoc-Server\)](#)
[Universitätsbibliothek](#)

Dienste (Auswahl)


[Dateiaustausch](#)
[Video- und Audioservice](#)
[Datenbankservice](#)
[Online-Umfrage-Service](#)
[Zentrales Informationssystem \(ZIS\)](#)
[GebäudeInformationssystem \(GIS\)](#)
[Newsgroups \(Usenet\)](#)

Außerdem


[Benutzerberatung](#)
[Erwerb von Hard- und Software](#)
[Antivirensoftware](#)
[Stellenausschreibungen](#)
[Ordnungen](#)
[Alumni-Portal](#)

Computer- und Medienservice

Aktuelles

Dienstleistungen

Support/Beratung

Personen

Überblick

Publikationen

Störungen

[Studierende](#) | [Mitarbeiter/innen](#) | [Entwickler/innen](#) | [CMS Intern](#)
Humboldt-Universität zu Berlin | Computer- und Medienservice | Zielgruppen | [Studierende](#)

Service für Studierende

HU-Account


[Antrag / Freischaltung / Merkblatt](#)
[Passwort ändern bzw. reaktivieren](#)
[Passwort vergessen](#)
[Accountinformationen](#)
[Zugriff auf Homeverzeichnis](#)
[Persönliche Web-Seiten](#)

E-Mail


[WebMail](#)
[Abwesenheitsschaltung, Weiterleitung und Filter](#)
[Konfiguration](#)
[LDAP E-Mail-Verzeichnis](#)
[SPAM-Filter](#)
[Mailinglisten](#)
[Mails verschlüsseln](#)

Netzzugang


[WLAN/ WLAN-FAQ](#)
[VPN/ VPN-FAQ](#)
[Wie lautet meine IP-Adresse?](#)

Studium und Lehre


[Agnes - Lehre und Prüfung online](#)
[Moodle - e-Learning- und Kommunikationsplattform](#)
[Öffentliche Computerarbeitsplätze](#)
[Dokumenten- und Publikationsserver \(edoc-Server\)](#)
[Universitätsbibliothek](#)

Dienste (Auswahl)


[Dateiaustausch](#)
[Video- und Audioservice](#)
[Datenbankservice](#)
[Online-Umfrage-Service](#)
[Zentrales Informationssystem \(ZIS\)](#)
[GebäudeInformationssystem \(GIS\)](#)
[Newsgroups \(Usenet\)](#)

Außerdem


[Benutzerberatung](#)
[Erwerb von Hard- und Software](#)
[Antivirensoftware](#)
[Stellenausschreibungen](#)
[Ordnungen](#)
[Alumni-Portal](#)

DE EN

Schnellzugang

[A-Z](#)
[WebMail](#)
[HU-Account / Antrag](#)
[Passwort ändern](#)
[WLAN](#)
[VPN](#)
[CMS-Stellenausschreibungen](#)
[Kontakt](#)

CMS-Blog



Computer- und Medienservice

Zielgruppen

Aktuelles

Dienstleistungen

Digitale Medien

Öffentliche
Computerarbeitsplätze

Benutzerberatung

DV-Fachseminar 2005

IT-Fachseminar 2014

Valides HTML

Persönliche WWW-Seiten

Notebook-Programm

Homepage einrichten oder
aktualisieren

PuTTY

WinSCP

linux auf amor

Kalender

PKI-Services

Kommunikation

Netzdienste

Informationsdienste

Systemservice

Speicherdienste

Hardwareservice

Softwareservice

Elektronisches Publizieren

Forschungsdatenmanagement

Lehrgänge

DV in der Verwaltung

Kollaboratives Arbeiten

Campuscard

Mobile Geräte

Support/Beratung

Personen

Überblick

Publikationen

Störungsmeldungen

Studierende | Mitarbeiter/innen

Humboldt-Universität zu Berlin | Computer- und Medienservice | Dienstleistungen | Benutzerberatung | Antrag HU-Account / Benutzeranmeldung

Antrag HU-Account / Benutzeranmeldung

Als Einrichtung der HU stehen die Leistungen des Computer- und Medienservice (CMS) vorrangig den Mitgliedern der HU - unter bestimmten Voraussetzungen auch den Mitgliedern von anderen Universitäten, Hochschulen und wissenschaftlichen Einrichtungen - zur Verfügung. Die Benutzung zentraler Dienste (**persönliche WWW-Seiten**, E-Mail, WLAN, Print-, File-, Datenbank- und Compute-Service) ist an einen Auftrag gebunden.

- **alle Studierenden der HU und der Charité** können den HU-Account über dieses **WWW-Formular** anfordern.
- **Mitarbeiter/innen der HU** können den schriftlichen Auftrag persönlich oder über die Hauspost erteilen. Bitte füllen Sie das Formular, soweit es geht, online aus und drucken es anschließend aus. Das auszufüllende Auftragsformular finden Sie hier in Form einer **PDF-Datei** (**deutsch / english**). Ein leeres Formular könnten wir Ihnen auch über die Hauspost zuschicken. Dazu müssen Sie es schriftlich, telefonisch oder via E-Mail in der **Benutzerberatung** des CMS anfordern. Beachten Sie bitte auch die **Hinweise zum Auftragsformular** und die **Hinweise zur Nutzung eines neuen HU-Accounts** (**deutsch / english**). Die Bearbeitung des Auftrages erfolgt durch die Benutzerberatung des CMS innerhalb von zwei Arbeitstagen nach Eingang.
- **Webadministratoren**, die für ihre Einrichtung WWW-Seiten erstellen wollen, können zur Präsentation Speicherplatz auf dem zentralen WWW-Server www2.hu-berlin.de oder in einer Plone-Instanz erhalten (**Beantragung**).
- **Datenbankservice**. Mitarbeiter/innen der HU können einen schriftlichen Auftrag persönlich oder über die Hauspost erteilen. Das auszufüllende Auftragsformular finden Sie hier in Form einer **PDF-Datei**. Weiterführende **Hinweise zum Datenbankservice**
- **Studierende anderer Hochschulen** können nur einen Windows-Account zur Benutzung der Computer in den Computer-Pools der HU bekommen. Dazu müssen sie sich hier für die Bibliothek anmelden: [Antrag auf Bibliotheks-Account](#)
- **Mitarbeiter/innen der Charité - Universitätsmedizin Berlin** erhalten keinen HU-Account und wenden sich daher bitte an das IT-Zentrum der Charité.
- **Bibliotheksnutzer/innen** können sich mit ihrem Bibliotheks-Account an den PC's anmelden. Einen Bibliotheks-Account kann hier beantragt werden: [Antrag](#)

Es gilt die [Benutzungsordnung für den Computer- und Medienservice](#) und die [Universitätsbibliothek](#).

Admins anderer Einrichtungen der HU können zur Vergabe von Benutzerkennzeichen (z.B. für ADS-User) diese Formulare zur Auftragserteilung anfordern.

DE EN

Website durchsuchen

Direktzugang

Schnellzugang

A-Z
WebMail
HU-Account / Antrag
Passwort ändern
WLAN
VPN
CMS-Stellenausschreibungen

Kontakt

CMS-Blog



Einrichtung eines HU-Accounts für Studierende

Über diese WWW-Seiten beantragen Sie einen HU-Account
(nur für Studierende der HU-Berlin und der Charité)

1. Was kann ich mit einem HU-Account anfangen?

Sie bekommen:

- eine E-Mail-Adresse und sie dürfen eigene WWW-Seiten (»Homepage«) anbieten;
- Speicherplatz auf zentralen Servern des Computer- und Medienservice (CMS);
- Zugriff auf das Internet via WLAN auf dem Campus und von zu Hause über VPN;
- Gelegenheit, an einem Microsoft Windows PC oder einem Mac zu arbeiten.
- Zugriff auf Agnes - Lehre und Prüfung online (gilt nicht für Studierende der Charité);
- sofortiger Zugriff auf die e-Learning- und Kommunikationsplattform »Moodle«

2. Hinweis zum Datenschutz

Nach den Bestimmungen des Datenschutzes ist die Angabe der Fakultät/des Instituts freiwillig.

Ihr HU-Account wird bei Verwendung dieses Formulars aus Ihrem Namen und Vornamen gebildet. Da die maximale Länge der HU-Accounts 8 Zeichen beträgt und diese eindeutig sein müssen, wird eine Kombination aus Ihren Namen generiert.

Möchten Sie einen anderen HU-Account bekommen oder Ihre Einrichtung nicht angeben, können Sie einen HU-Account nur persönlich in der Benutzerberatung des CMS beantragen. Dafür stehen Ihnen die Mitarbeiter der Benutzerberatung Montag bis Freitag von 8:00-9:00 Uhr zur Verfügung. Aufgrund des verwaltungstechnischen Mehraufwands können die persönlich beantragten HU-Accounts erst 14 Tage nach der Auftragserteilung benutzt werden.

3. Wie lange ist der HU-Account gültig?

Der HU-Account gilt jeweils für das laufende Semester. Mit Ihrem Einverständnis kann er durch Ihre Rückmeldung zum Studium an der HU automatisch für das folgende Semester verlängert werden, was über einen "automatischen Datenabgleich" mit der Studienabteilung der HU realisiert wird. Hierfür ist die Angabe der Fakultät/des Instituts zwingend erforderlich. Sind Sie mit dem "automatischen Datenabgleich" nicht einverstanden, erfolgt die Anmeldung und die Verlängerung des HU-Accounts nur durch Sie persönlich unter Vorlage Ihres neuen Studierendenausweises in der Benutzerberatung des CMS.

4. Muss ich mein Passwort Ändern?

Ja, jeweils nach Ablauf eines Jahres ist das Passwort zu ändern.

Bei nicht erfolgter Verlängerung des Auftrags oder nicht durchgeführter Passwortänderung wird der HU-Account gesperrt. Die Aufhebung dieser Sperre kann nur durch den Auftraggeber persönlich über eine WWW-Seite (siehe <https://amor.hu-berlin.de/>) erfolgen. HU-Accounts, die ein Jahr oder länger gesperrt sind, werden gelöscht.

5. Merkblatt

In der Benutzerberatung des CMS können Sie dieses [Merkblatt](#) erhalten: 

Nehmen Sie sich bitte unbedingt ein Merkblatt mit. In diesem finden Sie die wichtigsten Hinweise zur Benutzung Ihres HU-Accounts. **Für weitere Auskünfte steht Ihnen die Benutzerberatung zur Verfügung.**

6. Benutzungsordnung für den Computer- und Medienservice und die Universitätsbibliothek:

Es ist ausdrücklich untersagt, anderen Personen die Benutzung der Computer über den HU-Account des Auftraggebers zu ermöglichen. Ausschließlich der Auftraggeber haftet für die missbräuchliche Benutzung des HU-Accounts.

Weiter 

Letzte Datenaktualisierung: Hochschulbereich: 28.09.2015 18:01; Charité: 27.09.2015

[Humboldt-Universität zu Berlin](#) | [Computer- und Medienservice](#) | Kontakt: [Benutzerberatung](#) | [Warum so viele Regeln für das Passwort?](#)



Benutzungsbedingungen

Ich erkenne die "[Bedingungen zur Computerbenutzung](#)" an. Ich versichere, dass ich keinen weiteren HU-Account im Computer- und Medienservice habe oder hatte. Die Angaben zum HU-Account und zum Auftraggeber werden in der Auftragsdatei des Computer- und Medienservice gespeichert. HU-Account, E-Mail-Adressen, Name, Vorname und - soweit angegeben - Fakultät/Institut sind öffentlich lesbar. Diese Daten werden für die Benutzerverwaltung, die aktuelle Auftragsbearbeitung sowie auszugsweise für die Veröffentlichung im Jahresbericht des Computer- und Medienservice verwendet. Ferner werden die Daten in einer Protokolldatei gespeichert, die bei Rechtsverstößen im Beisein und unter Kontrolle des behördlichen Datenschutzbeauftragten zur Wahrung der Interessen der Universität verarbeitet werden darf.

Verantwortlichkeit

Mir ist bekannt, dass ich bei der Veröffentlichung eigener WWW-Seiten für deren Inhalt im Sinne des Presserechts selbst verantwortlich bin. Ich verpflichte mich, mein Passwort geheim zu halten und keinem anderen die Benutzung meines HU-Accounts zu ermöglichen.

Verlängerung

Die Verlängerung des HU-Accounts kann durch einen automatischen Datenabgleich mit der Studienabteilung der HU erfolgen. Hierfür ist die Angabe Ihrer Einrichtung zwingend erforderlich.

Ich möchte an der Verlängerung meines HU-Accounts durch automatischen Datenabgleich teilnehmen.

Ja, ich stimme zu



Nein, ich stimme nicht zu

Weiter



Letzte Datenaktualisierung: Hochschulbereich: 28.09.2015 18:01; Charité: 27.09.2015

[Humboldt-Universität zu Berlin](#) | [Computer- und Medienservice](#) | Kontakt: [Benutzerberatung](#) | [Warum so viele Regeln für das Passwort?](#)



Einrichtung eines HU-Accounts (nur für Studierende der HU und der Charité)

Bitte füllen Sie alle Felder aus!

Alle Angaben müssen exakt so eingegeben werden, wie sie auf ihrer [Studienbuchseite](#) angegeben sind.

Während der Eingabe findet eine Plausibilitätsprüfung statt,

für Hinweise zu den einzelnen Feldern, bewegen sie die Maus über das entsprechende Hinweiselement.

[Weitere Hinweise finden Sie hier!](#)

Sie müssen der [Benutzungsordnung für den Computer- und Medienservice](#) und der [Universitätsbibliothek](#) zustimmen.

Vorname:	<input type="text"/>
Nachname:	<input type="text"/>
Geburtsdatum: (Tag Monat Jahr)	<input type="text"/> <input type="text"/> <input type="text"/>
Geschlecht:	<input type="radio"/> männlich <input type="radio"/> weiblich
Matrikelnummer: (»Einschreibenummer«)	<input type="text"/>
Einrichtung:	<input type="text"/>
PIN:	<input type="text"/>
Passwort:	<input type="password"/>
Wiederholung:	<input type="password"/>

Passwörter und PIN anzeigen

Ich akzeptiere die [Benutzungsordnung](#).

Regeln für das Passwort:

- 8 bis 20 Zeichen lang
- mindestens ein Buchstabe
- mindestens eine Ziffer
- mindestens ein Sonderzeichen
- **keine** Leerzeichen am Anfang oder am Ende
- **keine** sprachspezifischen Sonderzeichen wie Umlaute (äöü) ([Liste der erlaubten Zeichen](#))
- **keine** vollständigen Wörter und **keine** Namen
- **keine** einfachen Buchstaben- oder Ziffernsequenzen
- **keine** einfachen Tastaturmuster
- beide Eingaben des Passworts müssen übereinstimmen

Die Gültigkeit Ihres Passworts beträgt 1 Jahr!

Letzte Datenaktualisierung: Hochschulbereich: 28.09.2015 18:01; Charité: 27.09.2015

[Humboldt-Universität zu Berlin](#) | [Computer- und Medienservice](#) | [Kontakt: Benutzerberatung](#) | [Warum so viele Regeln für das Passwort?](#)



Einrichtung eines HU-Accounts (nur für Studierende der HU und der Charité)

Bitte füllen Sie alle Felder aus!

Alle Angaben müssen exakt so eingegeben werden, wie sie auf ihrer [Studienbuchseite](#) angegeben sind.

Während der Eingabe findet eine Plausibilitätsprüfung statt,

für Hinweise zu den einzelnen Feldern, bewegen sie die Maus über das entsprechende Hinweiselement.

[Weitere Hinweise finden Sie hier!](#)

Sie müssen der [Benutzungsordnung für den Computer- und Medienservice](#) und der [Universitätsbibliothek](#) zustimmen.

Vorname:	<input type="text"/>
Nachname:	<input type="text"/>
Geburtsdatum: (Tag Monat Jahr)	<input type="text"/> <input type="text"/> <input type="text"/>
Geschlecht:	<input type="radio"/> männlich <input type="radio"/> weiblich
Matrikelnummer: (»Einschreibenummer«)	<input type="text"/>
Einrichtung:	<input type="text"/>
PIN:	<input type="text"/>
Passwort:	<input type="password"/>
Wiederholung:	<input type="password"/>

Passwörter und PIN anzeigen

Ich akzeptiere die [Benutzungsordnung](#).

Regeln für das Passwort:

- 8 bis 20 Zeichen lang
- mindestens ein Buchstabe
- mindestens eine Ziffer
- mindestens ein Sonderzeichen
- **keine** Leerzeichen am Anfang oder am Ende
- **keine** sprachspezifischen Sonderzeichen wie Umlaute (äöü) ([Liste der erlaubten Zeichen](#))
- **keine** vollständigen Wörter und **keine** Namen
- **keine** einfachen Buchstaben- oder Ziffernsequenzen
- **keine** einfachen Tastaturmuster
- beide Eingaben des Passworts müssen übereinstimmen

Die Gültigkeit Ihres Passworts beträgt 1 Jahr!

Letzte Datenaktualisierung: Hochschulbereich: 28.09.2015 18:01; Charité: 27.09.2015

[Humboldt-Universität zu Berlin](#) | [Computer- und Medienservice](#) | Kontakt: [Benutzerberatung](#) | [Warum so viele Regeln für das Passwort?](#)

Haben Sie keinen grünen Studierendenausweis, dann erhalten Sie solch einen PIN-Brief mit Ihrer PIN:

HUMBOLDT-UNIVERSITÄT ZU BERLIN



Humboldt-Universität zu Berlin | Studienabteilung | 10099 Berlin

Sebastian von Musterpromo
Studienabteilung - I POC
Unter den Linden 6
10099 Berlin

Studienabteilung

Referat Studierendenservice

Informationen zum studentischen HU-Account/ Information about your student account

Guten Tag Sebastian von Musterpromo,

für die Nutzung der Online-Funktionen in AGNES, insbesondere die Erstellung Ihres Studierendenausweises (Campus-Card), benötigen Sie einen studentischen HU-Account, den Sie unter unten stehender Adresse freischalten können.

In order to use the online functions in AGNES, in particular to create your student ID (Campus-Card), you need a student account (HU-Account) which can be activated under the following address:

- <https://amor.hu-berlin.de>

Vorname/First name:	<input type="text" value="Sebastian"/>	Sebastian
Nachname/Surname:	<input type="text" value="von Musterpromo"/>	von Musterpromo
Geburtsdatum/d.o.b.:	<input type="text" value=""/>	
Geschlecht/sex:	<input type="radio"/> männlich <input type="radio"/> weiblich <input type="radio"/> divers <input type="checkbox"/> kein Eintrag im Geburtenregister	kein Eintrag im Geburtenregister
Matrikelnummer:	<input type="text" value="667788"/>	667788
Einrichtung/Institute:	<input type="text" value="Geographisches Institut"/>	Geographisches Institut
PIN:	<input type="text" value="8564"/>	8564

Bitte bewahren Sie die oben genannte PIN sorgfältig auf und halten diese stets geheim. Bei Verlust Ihrer PIN informieren Sie bitte umgehend die Benutzerberatung der HU Berlin.

Please take care that your PIN mentioned above is always safe and secret. Please inform the User Help Desk immediately if your PIN has been lost.

- <https://hu.berlin/bb> (Benutzerberatung/User Help Desk)

Weiterführende Informationen finden Sie unter unten stehender Adresse. Further information can be found under the following address:

- <https://hu.berlin/imma>
- <https://hu.berlin/organisation>

Mit freundlichen Grüßen/With kind regards

Ihr Studierendenservice/Your student service

Marika Bacsóka
Referatsleitung (komm.)

Datum:
13.10.2020

Bearbeiter/in:
Immatrikulationsbüro

Postanschrift:
Humboldt-Universität zu Berlin
Unter den Linden 6
10099 Berlin
Telefon: +49 30 2093-70333
Telefax: +49 30 2093-70292

<https://hu.berlin/kontakt>
<https://www.hu-berlin.de>

Sitz:
Unter den Linden 6
Studierenden-Service-Center,
Lichthof West
10117 Berlin

Verkehrsverbindungen:
S- und U-Bahnhof Friedrichstraße
Straßenbahnlinien M1 und 12
Buslinien 100, 200, TXL, N5

Sprechzeiten:
Die aktuellen Sprechstunden entnehmen Sie bitte unserer Internetseite:
<https://hu.berlin/studservice>

Hinweise zur Erstellung eines HU-Accounts

Damit wir Ihnen einen persönlichen HU-Account einrichten, müssen Sie uns einen Auftrag über ein WWW-Formular erteilen. Halten Sie dafür bitte die Angaben aus Ihrer Studienbuchseite bereit. Um einen Missbrauch Ihrer persönlichen Daten durch Fremde zu verhindern, erhalten Sie auf Ihren Studienbuchseiten eine PIN (siehe Abb.).

Ihre Matrikelnummer finden Sie entweder auf der Studienbuchseite oder auf Ihrem Studierendenausweis.

The image shows a registration form for Humboldt-Universität zu Berlin. At the top, it says 'HUMBOLDT-UNIVERSITÄT ZU BERLIN' and 'Berlin, den'. Below this, there are fields for 'Geburtsdatum:', 'Geburtsort:', 'Hochschulsemester:', 'Urlaubssemester:', 'HU-Immatrikulation:', and 'Status:'. A red arrow points to a field labeled 'PIN' with the value '6721'. Below this, there are two identical sections for 'HUMBOLDT-UNIVERSITÄT ZU BERLIN' with fields for 'Immatrikulations-Bescheinigung', 'Gültig vom:', 'Name, Vorname:', 'Geburtsort:', 'Geburtsdatum:', 'Einschreibenummer:', and 'Matrikelnummer:'. The 'Matrikelnummer:' field is highlighted with a red box.

Studenten der Charité finden ihre PIN auf dem weißen Streifen unterhalb der Studienbuchseite:

The image shows a white strip with the following text: 'Wichtige Hinweise zur Rückmeldung!', 'Rückmeldefrist für das Wintersemester 07/08 : 01.06.07-23.07.07', 'Kostengünstige Nachhilfe bis 06.08.07 Säumningsgebühr (19,94 EURO)', 'Die Rückmeldung wird ohne gesonderten Antrag vollzogen, wenn die Zahlung der Gebühren und Beiträge innerhalb der Rückmeldefrist auf dem Konto der Charité - Universitätsklinik Berlin eingegangen ist. (Überschusskonten beachten!) Bitte verwenden Sie unbedingt den durch uns mit Ihren Daten versehenen Überweisungsträger. Beachten Sie bitte weitere Hinweise, Termine und Sprechzeiten auf dem Beiblatt.', 'Ihre Dienstleistungsnummer: 6427', 'Infos unter <http://www.charite.de/studang/index.html>'. A red arrow points to the '6427' number, which is labeled as the 'PIN'.

Bitte behandeln Sie Ihre PIN vertraulich, damit ein Missbrauch durch Dritte ausgeschlossen werden kann. Teilen Sie uns bitte den eventuellen Verlust Ihrer PIN unverzüglich mit (Tel.: 030 - 2093 70000, Mo-Fr, 8:00 bis 20:00 Uhr)!

Solange Sie Ihre Studienbuchseite noch nicht erhalten haben, können Sie keinen persönlichen Zugang beantragen.

Wenn Sie noch weitere Fragen haben, wenden Sie sich bitte an die Mitarbeiter/Innen der Benutzerberatung des Computer- und Medienservice (Tel.: 030 - 2093 70000).



Einrichtung eines HU-Accounts (nur für Studierende der HU und der Charité)

Bitte füllen Sie alle Felder aus!

Alle Angaben müssen exakt so eingegeben werden, wie sie auf ihrer [Studienbuchseite](#) angegeben sind.

Während der Eingabe findet eine Plausibilitätsprüfung statt,

für Hinweise zu den einzelnen Feldern, bewegen sie die Maus über das entsprechende Hinweiselement.

[Weitere Hinweise finden Sie hier!](#)

Sie müssen der [Benutzungsordnung für den Computer- und Medienservice](#) und der [Universitätsbibliothek](#) zustimmen.

Vorname:	<input type="text"/>
Nachname:	<input type="text"/>
Geburtsdatum: (Tag Monat Jahr)	<input type="text"/> <input type="text"/> <input type="text"/>
Geschlecht:	<input type="radio"/> männlich <input type="radio"/> weiblich
Matrikelnummer: (»Einschreibenummer«)	<input type="text"/>
Einrichtung:	<input type="text"/>
PIN:	<input type="text"/>
Passwort:	<input type="password"/>
Wiederholung:	<input type="password"/>

Passwörter und PIN anzeigen

Ich akzeptiere die [Benutzungsordnung](#).

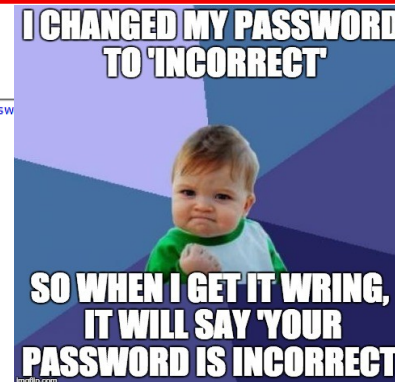
Regeln für das Passwort:

- 8 bis 20 Zeichen lang
- mindestens ein Buchstabe
- mindestens eine Ziffer
- mindestens ein Sonderzeichen
- **keine** Leerzeichen am Anfang oder am Ende
- **keine** sprachspezifischen Sonderzeichen wie Umlaute (äöü) ([Liste der erlaubten Zeichen](#))
- **keine** vollständigen Wörter und **keine** Namen
- **keine** einfachen Buchstaben- oder Ziffernsequenzen
- **keine** einfachen Tastaturmuster
- beide Eingaben des Passworts müssen übereinstimmen

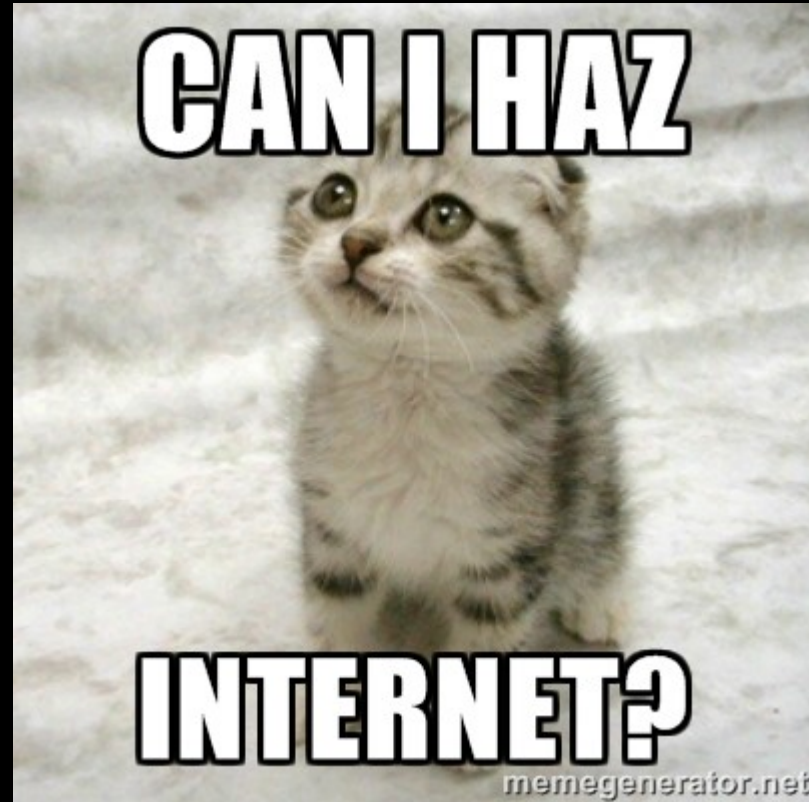
Die Gültigkeit Ihres Passworts beträgt 1 Jahr!

Letzte Datenaktualisierung: Hochschulbereich: 28.09.2015 18:01; Charité: 27.09.2015

[Humboldt-Universität zu Berlin](#) | [Computer- und Medienservice](#) | [Kontakt: Benutzerberatung](#) | [Warum so viele Regeln für das Passw](#)



WLAN



Computer- und Medienservice

Aktuelles

Dienstleistungen

Support/Beratung

Personen

Überblick

Publikationen

Störungen

[Studierende](#) | [Mitarbeiter/innen](#) | [Entwickler/innen](#) | [CMS Intern](#)
[Humboldt-Universität zu Berlin](#) | [Computer- und Medienservice](#) | [Zielgruppen](#) | [Studierende](#)

Service für Studierende

HU-Account


[Antrag / Freischaltung / Merkblatt](#)
[Passwort ändern bzw. reaktivieren](#)
[Passwort vergessen](#)
[Accountinformationen](#)
[Zugriff auf Homeverzeichnis](#)
[Persönliche Web-Seiten](#)

E-Mail


[WebMail](#)
[Abwesenheitsschaltung, Weiterleitung und Filter](#)
[Konfiguration](#)
[LDAP E-Mail-Verzeichnis](#)
[SPAM-Filter](#)
[Mailinglisten](#)
[Mails verschlüsseln](#)

Netzzugang


[WLAN/ WLAN-FAQ](#)
[VPN/ VPN-FAQ](#)
[Wie lautet meine IP-Adresse?](#)

Studium und Lehre


[Agnes - Lehre und Prüfung online](#)
[Moodle - e-Learning- und Kommunikationsplattform](#)
[Öffentliche Computerarbeitsplätze](#)
[Dokumenten- und Publikationsserver \(edoc-Server\)](#)
[Universitätsbibliothek](#)

Dienste (Auswahl)


[Dateiaustausch](#)
[Video- und Audioservice](#)
[Datenbankservice](#)
[Online-Umfrage-Service](#)
[Zentrales Informationssystem \(ZIS\)](#)
[GebäudeInformationssystem \(GIS\)](#)
[Newsgroups \(Usenet\)](#)

Außerdem


[Benutzerberatung](#)
[Erwerb von Hard- und Software](#)
[Antivirensoftware](#)
[Stellenausschreibungen](#)
[Ordnungen](#)
[Alumni-Portal](#)

DE EN

Schnellzugang

[A-Z](#)
[WebMail](#)
[HU-Account / Antrag](#)
[Passwort ändern](#)
[WLAN](#)
[VPN](#)
[CMS-Stellenausschreibungen](#)
[Kontakt](#)
[CMS-Blog](#)



Computer- und Medienservice

Aktuelles

Dienstleistungen

Digitale Medien

Öffentliche
Computerarbeitsplätze

Benutzerberatung

Kalender

PKI-Services

Kommunikation

Netzdienste

Backbone

WLAN

Einführung

WLAN-Ordnung

Glossar

Konfiguration

FAQ

Status

Netz-Informationen
(HU-intern)

Zentrale HU-Firewall

First Aid Guide

VPN

Informationsdienste

Systemservice

Speicherdienste

Hardwareservice

Softwareservice

Elektronisches Publizieren

Lehrgänge

DV in der Verwaltung

Kollaboratives Arbeiten

Campuscard

Mobile Geräte

Support/Beratung

Personen

Überblick

Publikationen

Studierende

Mitarbeiter/innen

Entwickler/innen

CMS intern

Humboldt-Universität zu Berlin | Computer- und Medienservice | Dienstleistungen | Netzdienste | WLAN

WLAN an der Humboldt-Universität zu Berlin

Kabelloser Internetzugang über Wireless LAN.

WLAN-Zugang

Angehörige der HU

Alle Mitglieder der Universität haben Zugang zum WLAN-Netz der HU. Dafür wird eine Zugangsberechtigung an einer der folgenden Einrichtungen benötigt. Studierende der HU können ihren Account freischalten, sobald sie ihre Studienunterlagen erhalten haben.

- [CMS \(Computer- und Medienservice\)](#)
Account beim [CMS beantragen](#)
- Institut für Informatik
- Institut für Mathematik
- Institut für Physik

Sie können über verschiedene Betriebssysteme und Endgeräte auf das HU-WLAN-Netz zugreifen, wenn Sie die folgenden Konfigurationsanleitungen verfügbar:

- [Konfigurationsanleitungen für den WLAN-Zugang](#)

Angehörige anderer Einrichtungen

Angehörige anderer wissenschaftlicher Einrichtungen können auf das WLAN-Netz der HU zugreifen, wenn ihre Einrichtung am internationalen Verbund Eduroam teilnimmt. Bitte verwenden Sie die WLAN-Konfiguration Ihrer Heimateinrichtung, um das WLAN der Humboldt-Universität zu nutzen.

Netzabdeckung

Wireless LAN ist an fast allen Standorten der HU verfügbar. Bitte beachten Sie, dass die jeweilige Empfangsleistung von verschiedenen Faktoren abhängt.

- [Überblick über die WLAN-Standorte](#) (inkl. aktuellem Status)
- [Hilfe bei Empfangsproblemen](#)

Weitere Informationen

- [Häufige Fragen zum WLAN](#). Erste Anlaufstelle bei Problemen.
- [Weiterführende Informationen zum WLAN an der HU](#)
- [VPN an der HU](#)
- [Glossar](#)

Ansprechpartner

Hinweis:

E-Mails an oben genannte E-Mailadressen werden mit einem elektronischen Ticketsystem bearbeitet. Bitte beachten Sie den datenschutzrechtlichen Hinweis: <https://otrs.hu-berlin.de/hinweis.html>.

DE EN

Website durchsuchen

Direktzugang

Schnellzugang

A-Z

WebMail

HU-Account / Antrag

Passwort ändern

WLAN

VPN

CMS-Stellenausschreibungen

Kontakt

CMS-Blog



Computer- und Medienservice

Aktuelles

Dienstleistungen

Digitale Medien

Öffentliche
Computerarbeitsplätze

Benutzerberatung

Kalender

PKI-Services

Kommunikation

Netzdienste

Backbone

WLAN

Einführung

WLAN-Ordnung

Glossar

Konfiguration

eduroam

FAQ

Status

Netz-Informationen
(HU-intern)

Zentrale HU-Firewall

First Aid Guide

VPN

Informationsdienste

Systemservice

Speicherdienste

Hardwareservice

Softwareservice

Elektronisches Publizieren

Lehrgänge

DV in der Verwaltung

Kollaboratives Arbeiten

Campuscard

Mobile Geräte

Support/Beratung

Personen

Überblick

[Studierende](#) | [Mitarbeiter/innen](#) | [Entwickler/innen](#) | [CMS intern](#)
[Humboldt-Universität zu Berlin](#) | [Computer- und Medienservice](#) | [Dienstleistungen](#) | [Netzdienste](#) | [WLAN](#) | [Konfiguration](#)

Konfiguration

Auf dieser Seite finden Sie die favorisierten Konfigurationsanleitungen für das WLAN *eduroam*.
Alternative, nicht favorisierte Einrichtungsbeschreibungen für das HU-WLAN finden Sie [hier](#).

Microsoft-Systeme:

Windows 10
Windows 8 / 8.1
Windows Vista / 7
Windows RT
Windows Phone 8.1

Apple-Systeme:

Mac OS 10.10 / 10.9 / 10.8 / 10.7
iOS (iPhone, iPad)

Linux-Systeme:

Ubuntu (Gnome NetworkManager)
openSUSE (KDE NetworkManager)

Weitere mobile Systeme:

Android (inkl. Fire OS)
ChromeOS
Blackberry OS 10.2

Hinweise:

- Wenn Sie sich nicht sicher sind, welche Betriebssystemversion Sie einsetzen, kann Ihnen die Seite hinter [diesem Link](#) möglicherweise weiter helfen.
- Ansprechpartner und Kontaktmöglichkeiten sind auf der [Einstiegsseite zum HU-WLAN](#) aufgeführt.
- Antworten auf allgemeine Fragen sind in der [FAQ](#) niedergeschrieben.
- Fachspezifische Begriffe und Abkürzungen sind im [Glossar](#) erklärt.

DE EN

Website durchsuchen

Direktzugang

Schnellzugang

A-Z
WebMail
[HU-Account / Antrag](#)
Passwort ändern
WLAN
VPN
[CMS-Stellenausschreibungen](#)

Kontakt

[CMS-Blog](#)



Meine Apps

Einkaufen

Spiele

Familie

Leitfaden für Eltern

Empfehlungen



HU Berlin eduroam




CMS, Humboldt-Universität zu Berlin Tools

★★★★★ 19

USK ab 0 Jahren

Zur Wunschliste hinzufügen

Installieren



Mittels dieser Anwendung können Angehörige der Humboldt-Universität zu Berlin (Studierende, Mitarbeiterinnen oder Mitarbeiter) WLAN-Profile zur Nutzung von eduroam erstellen. Die Anwendung übernimmt die komplette Konfiguration und ermöglicht so auf einfache Weise eine korrekte und sichere WLAN-Konfiguration. Diese Anwendung funktioniert nur mit Accounts der Humboldt-Universität zu Berlin. Gäste nutzen bitte die Konfigurationsangebote Ihrer Heimateinrichtungen.

Ähnlich

Mehr



eduroam CAT
GÉANT Association

★★★★★




UNlwifi
Paxotic

★★★★★



Schuldenuhr Berlin
Philip Brechler

E-Mail



Computer- und Medienservice

Aktuelles

Dienstleistungen

Support/Beratung

Personen

Überblick

Publikationen

Störungen

[Studierende](#) | [Mitarbeiter/innen](#) | [Entwickler/innen](#) | [CMS Intern](#)
Humboldt-Universität zu Berlin | Computer- und Medienservice | Zielgruppen | [Studierende](#)

Service für Studierende

HU-Account


[Antrag / Freischaltung / Merkblatt](#)
[Passwort ändern bzw. reaktivieren](#)
[Passwort vergessen](#)
[Accountinformationen](#)
[Zugriff auf Homeverzeichnis](#)
[Persönliche Web-Seiten](#)

E-Mail


[WebMail](#)
[Abwesenheitsschaltung, Weiterleitung und Filter](#)
[Konfiguration](#)
[LDAP E-Mail-Verzeichnis](#)
[SPAM-Filter](#)
[Mailinglisten](#)
[Mails verschlüsseln](#)

Netzzugang


[WLAN/ WLAN-FAQ](#)
[VPN/ VPN-FAQ](#)
[Wie lautet meine IP-Adresse?](#)

DE EN

Schnellzugang

[A-Z](#)
[WebMail](#)
[HU-Account / Antrag](#)
[Passwort ändern](#)
[WLAN](#)
[VPN](#)
[CMS-Stellenausschreibungen](#)
[Kontakt](#)

CMS-Blog

Studium und Lehre


[Agnes - Lehre und Prüfung online](#)
[Moodle - e-Learning- und Kommunikationsplattform](#)
[Öffentliche Computerarbeitsplätze](#)
[Dokumenten- und Publikationsserver \(edoc-Server\)](#)
[Universitätsbibliothek](#)

Dienste (Auswahl)


[Dateiaustausch](#)
[Video- und Audioservice](#)
[Datenbankservice](#)
[Online-Umfrage-Service](#)
[Zentrales Informationssystem \(ZIS\)](#)
[GebäudeInformationssystem \(GIS\)](#)
[Newsgroups \(Usenet\)](#)

Außerdem


[Benutzerberatung](#)
[Erwerb von Hard- und Software](#)
[Antivirensoftware](#)
[Stellenausschreibungen](#)
[Ordnungen](#)
[Alumni-Portal](#)

webmail.hu-berlin.de



Computer- und Medienservice

Aktuelles

Dienstleistungen

Digitale Medien

Öffentliche
Computerarbeitsplätze

Benutzerberatung

Kalender

PKI-Services

Kommunikation

E-Mail

Clients

WebMail

Newsdienst

Netzdienste

Informationsdienste

Systemservice

Speicherdienste

Hardwareservice

Softwareservice

Elektronisches Publizieren

Lehrgänge

DV in der Verwaltung

Kollaboratives Arbeiten

Campuscard

Mobile Geräte

Support/Beratung

Personen

Überblick

Publikationen

Störungen

[Studierende](#) | [Mitarbeiter/innen](#) | [Entwickler/innen](#) | [CMS intern](#)
[Humboldt-Universität zu Berlin](#) | [Computer- und Medienservice](#) | [Dienstleistungen](#) | [Kommunikation](#) | [E-Mail](#) | [WebMail](#)

WebMail

Schließen Sie nach der E-Mailnutzung unbedingt alle Fenster Ihres WWW-Browsers!

RoundCube

(vom CMS empfohlen)

RoundCube bietet einen schnellen und einfachen E-Mail-Zugang, inkl. Adressbuch, optionale Speicherung gesendeter E-Mails. Lässt sich einfacher als SquirrelMail benutzen
RoundCube kann nur mit einem Account am CMS der HU benutzt werden.

[RoundCube Starten](#)

SquirrelMail

(Hinweis: Der Support für dieses Programm wird in naher Zukunft enden)

SquirrelMail bietet einen IMAP-Zugang, inkl. Adressbuch, optionale Speicherung gesendeter E-Mails, POP3-Abfrage eines weiteren E-Mail-Accounts etc.
SquirrelMail kann nur mit einem Account am CMS der HU benutzt werden.

[SquirrelMail Starten](#)

Bitte benutzen Sie den [Zugang über das Institut](#) am Institut für Informatik benutzt werden.

Benutzen Sie stattdessen bitte den [Zugang über das Institut](#).

DE EN

Schnellzugang

A-Z

WebMail

HU-Account / Antrag

Passwort ändern

WLAN

VPN


CMS-Stellenausschreibungen

[Kontakt](#)
[CMS-Blog](#)


Willkommen bei Roundcube Webmail

Benutzername

Passwort


Ich bin kein Roboter.  reCAPTCHA
Datenschutzerklärung - Nutzungsbedingungen

Informationen [zur Captcha-Nutzung](#)

Willkommen bei Roundcube Webmail


Benutzername

Passwort




Ich bin kein Roboter.  reCAPTCHA

In

Wählen Sie alle Bilder mit **Torten** aus.



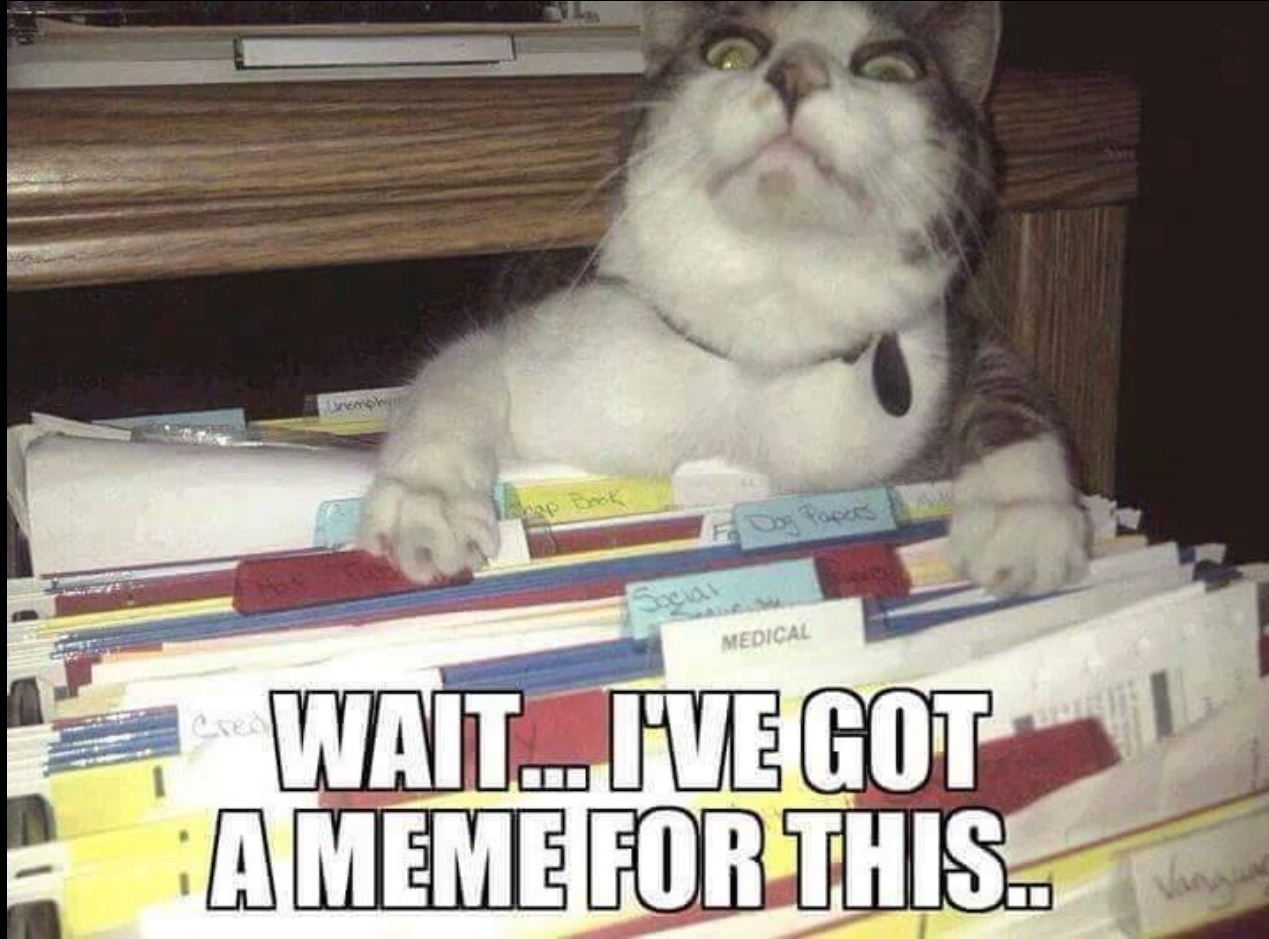
Es sind mehrere richtige Lösungen erforderlich. Bitte weitere Aufgaben lösen.

Problem melden

Bestätigen

Universitätsbibliothek der HU Berlin



Computer- und Medienservice

Aktuelles

Dienstleistungen


Support/Beratung

Personen

Überblick

Publikationen

Störungen


[Studierende](#) | [Mitarbeiter/innen](#) | [Entwickler/innen](#) | [CMS intern](#)
Humboldt-Universität zu Berlin | Computer- und Medienservice | Zielgruppen | [Studierende](#)

Service für Studierende

HU-Account



Antrag / Freischaltung / Merkblatt

Passwort ändern bzw. reaktivieren

Passwort vergessen

Accountinformationen

Zugriff auf Homeverzeichnis

Persönliche Web-Seiten

E-Mail



WebMail

Abwesenheitsschaltung, Weiterleitung und Filter

Konfiguration

LDAP E-Mail-Verzeichnis

SPAM-Filter

Mailinglisten

Mails verschlüsseln

Netzzugang

WLAN/
WLAN-FAQVPN/
VPN-FAQWie lautet meine
IP-Adresse?

DE EN

Website durchsuchen

Direktzugang

Schnellzugang

A-Z

WebMail

HU-Account / Antrag

Passwort ändern

WLAN

VPN

CMS-Stellenausschreibungen

Kontakt

CMS-Blog

Studium und Lehre



Agnes - Lehre und Prüfung online

Moodle - e-Learning- und Kommunikationsplattform

Öffentliche
ComputerarbeitsplätzeDokumenten- und
Publikationsserver (edoc-
Server)

Universitätsbibliothek

Dienste (Auswahl)



Dateiaustausch

Video- und Audioservice

Datenbankservice

Online-Umfrage-Service

Zentrales
Informationssystem (ZIS)GebäudeInformationssystem
(GIS)

Newsgroups (Usenet)

Außerdem



Benutzerberatung

Erwerb von Hard- und
Software

Antivirensoftware

Stellenausschreibungen

Ordnungen

Alumni-Portal

ub.hu-berlin.de



Anmelden
Hier geht es zu Ihrem Primuskonto ...
Login

Suchen und Kataloge Standorte Fächer Öffnungszeiten Kontakt A-Z












- Literatur suchen
- Recherchieren lernen
- Bibliothek benutzen
- Forschen und Publizieren
- Über uns



Primus ▾ Ihre Suche ... 🔍 erweiterte Suche

Ich bin hier: Startseite > Standorte

Standorte

- | | |
|--|---|
| 
Jacob-und-Wilhelm-Grimm-Zentrum
Geschwister-Scholl-Straße 1/3
10117 Berlin
Mehr » | 
Zweigbibliothek Klassische Archäologie
Unter den Linden 6
10099 Berlin
Mehr » |
| 
Erwin-Schrödinger-Zentrum
Zweigbibliothek Naturwissenschaften
Rudower Chaussee 26
12489 Berlin - Adlershof
Mehr » | 
Zweigbibliothek Musikwissenschaft
Am Kupfergraben 5
10117 Berlin
Mehr » |
| 
Zweigbibliothek Asien- / Afrikawissenschaften
Invalidenstraße 118
10115 Berlin
Mehr » | 
Zweigbibliothek Rechtswissenschaft
Bebelplatz 1 (Raum 230)
10199 Berlin
Mehr » |
| 
Zweigbibliothek Campus-Nord
Hessische Strasse 1-2
10115 Berlin
Mehr » | 
Zweigbibliothek Theologie
Anna-Louisa-Karsch-Straße 1
10178 Berlin
Mehr » |
| 
ZwB Fremdsprachliche Philologien/TB Großbritannien-Zentrum
August-Boeckh-Haus
Dorotheenstraße 65
10117 Berlin
Mehr » | 
Teilbibliothek Japanologie
Johannisstraße 10
10117 Berlin
Mehr » |
| 
Zweigbibliothek Germanistik
Dorotheenstraße 24
10117 Berlin
Mehr » | |



Login:

HU-Account



HU-Passwort

[Passwort vergessen?](#)

Login

Zustimmungserklärung für die Übertragung persönlicher Daten an diesen Service zurücksetzen

Ihr HU-Login wird für die Anmeldung bei diesem Dienst verwendet:



[HU-PRIMO](#)

[HU Universitätsbibliothek](#)

[Zusätzliche Informationen des Dienstes](#)

Diese Login-Seite operiert im Rahmen der DFN-AAI Föderation und HU-interner Shibboleth-Seiten. Für die Authentifizierung benötigen Sie einen gültigen [HU-Account](#). Nach erfolgreicher Anmeldung können Sie alle weiteren am Shibboleth Single Sign-On teilnehmenden Webseiten ohne nochmalige Angabe von HU-Benutzername und HU-Passwort nutzen.

Weitere Informationen

[Mehr über Shibboleth](#)

Kontakt

shibadmin@hu-berlin.de



Benutzerkonto

aktuell angemeldet als
Sören"

Abmelden

Literatur suchen

Recherchieren lernen

Bibliothek benutzen

Forschen und Publizieren

Über uns

Favoriten

Meine Suchanfragen

Mein Konto

Suchen und Kataloge

Standorte

Fächer

Öffnungszeiten

Kontakt

A-Z



Primus



Ihre Suche ...



Erweiterte Suche

Ich bin hier: [Startseite](#) > [Primus](#)

[Hilfe](#) | [Favoriten](#) | [Mein Konto](#) | [Neue Suche](#)

Primus - Suchportal

Sie suchen in Primus nach gedruckten Büchern, Zeitschriften und Zeitschriftenartikeln sowie nach elektronischen Volltexten (E-Books, E-Journals und Artikeln), die Ihnen die UB zur Verfügung stellt.

Wichtig: Für den Zugriff auf die lizenzierten Online-Volltexte müssen Sie an einem HUB-Rechner mit Ihrem Account vom Computer- und Medienservice angemeldet sein oder von zu Hause aus (nur Studenten und Mitarbeiter der HU) über [VPN](#) auf das Primus-Suchportal zugreifen.

Bitte melden Sie sich in Primus an (links oben), um alle Funktionen des Suchportals nutzen zu können.

Bitte beachten Sie: Für die Selbstverbuchungsautomaten benötigen Sie künftig eine vierstellige PIN-Nummer, die Sie sich in Ihrem Primus-Benutzerkonto („Mein Bereich“ > „Einstellungen“ > „Daten bearbeiten“ > „PIN/Passwort ändern“) selbst vergeben können. HU-Angehörige loggen sich hierzu bitte im Anmeldefenster oben links mit Ihrem HU-Account ein, externe Nutzer/innen mit ihrer Nutzernummer (HUUB...) und ihrem bei der Anmeldung selbst vergebenen Passwort.

[Anregungen und Kritik](#)

Recherchieren mit Primus

Kurze Einweisung

die nächsten Termine im Grimm-Zentrum:

16.10.2018 : 13 Uhr
24.10.2018 : 14 Uhr
29.10.2018 : 10 Uhr
09.11.2018 : 10 Uhr
13.11.2018 : 14 Uhr
23.11.2018 : 10 Uhr
27.11.2018 : 11 Uhr
11.12.2018 : 13 Uhr

die nächsten Termine im Campus-Nord:

Aktuell werden keine Schulungen angeboten.

Die Schulungen dauern ca. 30 Minuten.

Weitere [Informationen](#) zum Angebot.

Beachten Sie bitte, dass ältere Literatur teilweise nur in unseren [Konventionellen Katalogen](#) nachgewiesen ist.



Benutzerkonto

aktuell angemeldet als
Sören"

Abmelden

Literatur suchen

Recherchieren lernen

Bibliothek benutzen

Forschen und Publizieren

Über uns

Favoriten

Meine Suchanfragen

Mein Konto

Ausleihen

(Vor-)Bestellungen

Gebühren

Samen & Nachrichten

Einstellungen

Suchen und Kataloge

Standorte

Fächer

Öffnungszeiten

Kontakt

A-Z



Primus



Ihre Suche ...



Erweiterte Suche

Ich bin hier: [Startseite](#) > [Primus](#) > [Mein Konto](#) > [Ausleihen](#)

[Hilfe](#) | [Favoriten](#) | [Mein Konto](#) | [Neue Suche](#)

Liste der aktiven Ausleihen

[Alle verlängern](#)

[Verlängere Ausgewählte](#)

#	Titel	Autor/Herausgeber	Fällig am	Fällig um	Zweigbibliothek	Alle verlängern	Status
1	<input type="checkbox"/>	Legasthenie - ein pädagogisches Problem.	Arbeitskreis Grundschule	05.11.2018 	ZB Grimm-Zentrum 3. OG / Bereich B - Freihandbestand DT 2100 S399 A6	Verlängern	
2	<input type="checkbox"/>	Befund: Legasthenie : neue Ergebnisse für die Praxis / Wolfgang Simon.	Simon, Wolfgang	05.11.2018 	ZB Grimm-Zentrum 3. OG / Bereich B - Freihandbestand DT 2100 S596	Verlängern	
3	<input type="checkbox"/>	Therapie der Lese-Rechtschreib-Störung (LRS) : traditionelle und alternative Behandlungsmethoden im Überblick / Waldemar von Suchodoletz (Hrsg.). Mit Beitr. von Hedwig Amorosa ...	Suchodoletz, Waldemar <<von>>,	05.11.2018 	ZB Grimm-Zentrum 3. OG / Bereich B - Freihandbestand DT 2100 S942(2)	Verlängern	
4	<input type="checkbox"/>	Lese- und Rechtschreibschwäche : primäre und sekundäre Ursachen / Birgit Schneider.	Schneider, Birgit	05.11.2018 	ZB Grimm-Zentrum 3. OG / Bereich B - Freihandbestand DT 2100 S358	Verlängern	
5	<input type="checkbox"/>	Die Lese- und Schreibstörungen des Kindesalters : ihre Psychologie, Physiologie, Pathologie, heilpädagogische und medizinische Therapie / von Paul Ranschburg	Ranschburg, Pál	05.11.2018 	ZB Grimm-Zentrum 3. OG / Bereich B - Freihandbestand DT 2100 R212	Verlängern	



Benutzerkonto
aktuell angemeldet als
Sören"
Abmelden

Literatur suchen
Recherchieren lernen
Bibliothek benutzen
Forschen und Publizieren
Über uns

[Suchen und Kataloge](#) [Standorte](#) [Fächer](#) [Öffnungszeiten](#) [Kontakt](#) [A-Z](#)



Primus

Ich bin hier: [Startseite](#) > [Primus](#) > [Mein Konto](#) > [Einstellungen](#) [Hilfe](#) | [Favoriten](#) | [Mein Konto](#) | [Neue Suche](#)

Meine Einstellungen

Name:

Stadt: Berlin

PLZ:

Telefon 1:

Meine E-Mail-Adresse:

Konto gültig bis: 30.05.2019

Benutzergruppe: (01) Student/-in HU

Meine Einstellungen

Oberflächensprachen

Anz. Treffer pro Seite

- Favoriten
- Meine Suchanfragen
- Mein Konto
- Ausleihen
- (Vor-)Bestellungen
- Gebühren
- Sperrn & Nachrichten

Einstellungen

[E-Mail-Adresse/Passwort ändern](#)

**Benutzerkonto**aktuell angemeldet als
Sören[Abmelden](#)[Literatur suchen](#)[Recherchieren lernen](#)[Bibliothek benutzen](#)[Forschen und Publizieren](#)[Über uns](#)[Favoriten](#)[Meine Suchanfragen](#)[Mein Konto](#)[Ausleihen](#)[\(Vor-\)Bestellungen](#)[Gebühren](#)[Sperrungen & Nachrichten](#)[Einstellungen](#)[Suchen und Kataloge](#) [Standorte](#) [Fächer](#) [Öffnungszeiten](#) [Kontakt](#) [A-Z](#)

Primus

[Erweiterte Suche](#)Ich bin hier: [Startseite](#) > [Primus](#) > [Mein Konto](#) > [Einstellungen](#)[Hilfe](#) | [Favoriten](#) | [Mein Konto](#) | [Neue Suche](#)**Persönliche Details aktualisieren**

Name:

[Redacted]

Stadt:

Berlin

Land:

PLZ:

[Redacted]

Telefon 1:

SMS Nummer:

Meine E-Mail-Adresse:

[Redacted]

[PIN/Passwort ändern](#)[Aktualisieren](#)**Tipps**

Die Angabe der E-Mail-Adresse ist freiwillig. Diese können Sie selbst jederzeit ändern oder löschen.

Bitte beachten Sie: Wenn Sie Ihre E-Mail-Adresse angeben, erhalten Sie automatisch Erinnerungsmails für die Abgabe der von Ihnen entliehenen Medien wenige Tage vor Fristablauf. Auch andere Benachrichtigungen (z.B. Vormerkungen und 1. Mahnung) erhalten Sie dann per E-Mail (beides ohne Gewähr).

Ihre postalische Adresse können Sie nur vor Ort an einer der Ausleihtheken ändern lassen.



Benutzerkonto
 aktuell angemeldet als
 Sören"
 Abmelden

- Suchen und Kataloge
- Standorte
- Fächer
- Öffnungszeiten
- Kontakt
- A-Z



- Literatur suchen
- Recherchieren lernen
- Bibliothek benutzen
- Forschen und Publizieren
- Über uns

Primus ▼ Ihre Suche ...

Benutzer-Authentifikation ändern ✕

Änderung der PIN

Neue PIN-Nummer:

Die PIN muss genau 4 Zeichen lang sein.

Die PIN darf nur Ziffern enthalten. (mögliche Eingaben)

PIN anzeigen:

- Favoriten
- Meine Suchanfragen
- Mein Konto
- Ausleihen
- (Vor-)Bestellungen
- Gebühren
- Sperrungen & Nachrichten
- Einstellungen**

Telefon 1:

SMS Nummer:

Meine E-Mail-Adresse:

[PIN/Passwort ändern](#)

Abgabe der von Ihnen entliehenen Medien wenige Tage vor Fristablauf. Auch andere Benachrichtigungen (z.B. Vormerkungen und 1. Mahnung) erhalten Sie dann per E-Mail (beides ohne Gewähr).

Ihre postalische Adresse können Sie nur vor Ort an einer der Ausleihthecken ändern lassen.

Kleiner Tipp für coole Kinder

- Kobv: Kooperativer Bibliotheksverbund Berlin-Brandenburg
- www.kobv.de



Moodle



Computer- und Medienservice

Aktuelles

Dienstleistungen


Support/Beratung

Personen

Überblick

Publikationen

Störungen


[Studierende](#) | [Mitarbeiter/innen](#) | [Entwickler/innen](#) | [CMS Intern](#)

Humboldt-Universität zu Berlin | Computer- und Medienservice | Zielgruppen | Studierende

Service für Studierende

HU-Account


[Antrag / Freischaltung / Merkblatt](#)
[Passwort ändern bzw. reaktivieren](#)
[Passwort vergessen](#)
[Accountinformationen](#)
[Zugriff auf Homeverzeichnis](#)
[Persönliche Web-Seiten](#)

E-Mail


[WebMail](#)
[Abwesenheitsschaltung, Weiterleitung und Filter](#)
[Konfiguration](#)
[LDAP E-Mail-Verzeichnis](#)
[SPAM-Filter](#)
[Mailinglisten](#)
[Mails verschlüsseln](#)

Netzzugang


[WLAN/ WLAN-FAQ](#)
[VPN/ VPN-FAQ](#)
[Wie lautet meine IP-Adresse?](#)

DE EN

Schnellzugang

[A-Z](#)
[WebMail](#)
[HU-Account / Antrag](#)
[Passwort ändern](#)
[WLAN](#)
[VPN](#)
[CMS-Stellenausschreibungen](#)
[Kontakt](#)

CMS-Blog

Studium und Lehre


[Agnes - Lehre und Prüfung online](#)
[Moodle - e-Learning- und Kommunikationsplattform](#)
[Öffentliche Computerarbeitsplätze](#)
[Dokumenten- und Publikationsserver \(edoc-Server\)](#)
[Universitätsbibliothek](#)

Dienste (Auswahl)


[Dateiaustausch](#)
[Video- und Audioservice](#)
[Datenbankservice](#)
[Online-Umfrage-Service](#)
[Zentrales Informationssystem \(ZIS\)](#)
[GebäudeInformationssystem \(GIS\)](#)
[Newsgroups \(Usenet\)](#)

Außerdem


[Benutzerberatung](#)
[Erwerb von Hard- und Software](#)
[Antivirensoftware](#)
[Stellenausschreibungen](#)
[Ordnungen](#)
[Alumni-Portal](#)

moodle.hu-berlin.de

HUMBOLDT-UNIVERSITÄT ZU BERLIN



Namen merken

Login

Probleme beim Login? Passwort funktioniert nicht?

Moodle verwendet Cookies [?](#)

Manche Kurse und die FAQ lassen anonyme Gäste zu.

Als anonymen Gast einloggen

Registrierung für Externe ohne HU-Account

Haben Sie keinen zentralen HU-Account? ([-> Informationen](#))

Sie können sich stattdessen mit einer Mailadresse in Moodle registrieren. ([-> Informationen](#))

Neuen Zugang anlegen





Seite anpassen

Kursübersicht

Anzeigefilter: Zeitraum

Fakultät / Einrichtung

Kursverantwortliche/r

Alle

Alle

Alle

+ AG Holocaust Studies
(AG Holocaust Studies | WiSe 2016/2017)



+ Café Exil
(Café Exil | WiSe 2017/2018)



Einführung in die Logik
(51007 (SoSe 2014) | SoSe 2014)



+ Einführung in die Philosophie / Introduction to Philosophy
(51005 (WiSe 13/14) | WiSe 2013/2014)



+ Fachschaft Geschichte
(FSI Geschichte | SoSe 2018)



Fachschaft Geschichte FSI Intern
(FSI Intern | SoSe 2018)



Genussmittel in Deutschland im 20. Jahrhundert
(51449 (SoSe 2017) | SoSe 2017)



Mahara-Zugang

Mahara HU-Berlin

HU-Support

Moodle-Support
 moodle-support@hu-berlin.de

CMS-Benutzerberatung
2093-70000 | Mail

CMS-Support

Nachrichten

Freie Inhalte in der Lehre nutzen und
bereitstellen – gemeinsamer OER-
Workshop der TU und der HU

Moodle- und Mahara-Workshops im
Herbst 2018

Holen Sie sich Ihre neue Campus-Card
jetzt ab (später wird es voll)



Seite anpassen

Kursübersicht

Anzeigefilter: Zeitraum

Fakultät / Einrichtung

Kursverantwortliche/r

Alle

Alle

Alle

+ AG Holocaust Studies
(AG Holocaust Studies | WiSe 2016/2017)

+ Café Exil
(Café Exil | WiSe 2017/2018)

Einführung in die Logik
(51007 (SoSe 2014) | SoSe 2014)

+ Einführung in die Philosophie / Introduction to Philosophy
(51005 (WiSe 13/14) | WiSe 2013/2014)

+ Fachschaft Geschichte
(FSI Geschichte | SoSe 2018)

Fachschaft Geschichte FSI Intern
(FSI Intern | SoSe 2018)

Genussmittel in Deutschland im 20. Jahrhundert
(51449 (SoSe 2017) | SoSe 2017)

Mahara-Zugang

Mahara HU-Berlin

HU-Support

Moodle-Support
moodle-support@hu-berlin.de

CMS-Benutzerberatung
2093-70000 | Mail

CMS-Support

Nachrichten

Freie Inhalte in der Lehre nutzen und
bereitstellen – gemeinsamer OER-
Workshop der TU und der HU

Moodle- und Mahara-Workshops im
Herbst 2018

Holen Sie sich Ihre neue Campus-Card
jetzt ab (später wird es voll)

Fachschaft Geschichte

Dashboard ▶ Meine Kurse ▶ Fachschaft Geschichte



Allgemeines / News



Nachrichtenforum



Die FSI-Homepage



Institutsseite des IfG

E-Mail-Kontakt: fsgeschichte@geschichte.hu-berlin.de

Fragen und Antworten

Hier kann man Kritik, Fragen, Sorgen und Wünsche loswerden!



Forum -> Fragen und Antworten

FSI Geschichte

Das lebendige Plenum der FSI tagt immer montags um 18 Uhr c.t. im Institutsgebäude in der Friedrichstraße 191-193; Raum 5007.

Komm uns doch einmal im Fachschaftsraum besuchen, wenn du Rat und Tat brauchst, oder den neuesten Klatsch und Tratsch aus dem Institut erfahren möchtest.

PS: Nach dem Plenum verbringen wir fast immer gemütlich den Abend zusammen.



Protokolle der Fachschaftssitzungen

Neue Ankündigungen

2.10., 21:26
Fachschaft Geschichte HU Berlin
Newsletter 02.10.2018

21.09., 09:07
Fachschaft Geschichte HU Berlin
Petition der Bildungsstätte Anne Frank

18.07., 23:30
Fachschaft Geschichte HU Berlin
Newsletter 16.07.2018

10.07., 22:27
Fachschaft Geschichte HU Berlin
Newsletter 9.07.2018

3.07., 00:02
Fachschaft Geschichte HU Berlin
Newsletter 2.07.2018

[Ältere Themen ...](#)

Neue Aktivitäten

Aktivitäten nach Fr, 5. Oktober 2018,
17:35
Keine vorherige Aktivität

Aktuelle Termine

Keine Termine
[Zum Kalender ...](#)



- Dashboard
- Profil
- Bewertungen
- Direkte Mitteilungen
- Einstellungen
- Kalender
- Moodle-Kurs anlegen (für Kursverantwortliche)
- Kurse suchen (für Studierende)
- Logout

Kursübersicht

Anzeigefilter: Zeitraum

Alle

Fakultät / Einrichtung

Alle

Kursverantwortliche/r

Alle

+ AG Holocaust Studies
(AG Holocaust Studies | WiSe 2016/2017)

+ Café Exil
(Café Exil | WiSe 2017/2018)

Einführung in die Logik
(51007 (SoSe 2014) | SoSe 2014)

+ Einführung in die Philosophie / Introduction to Philosophy
(51005 (WiSe 13/14) | WiSe 2013/2014)

+ Fachschaft Geschichte
(FSI Geschichte | SoSe 2018)

Fachschaft Geschichte FSI Intern
(FSI Intern | SoSe 2018)

Genussmittel in Deutschland im 20. Jahrhundert
(51449 (SoSe 2017) | SoSe 2017)

HU-Support

Moodle-Support
✉ moodle-support@hu-berlin.de

CMS-Benutzerberatung
2093-70000 | ✉ Mail

CMS-Support

Nachrichten

Freie Inhalte in der Lehre nutzen und bereitstellen – gemeinsamer OER-Workshop der TU und der HU

Moodle- und Mahara-Workshops im Herbst 2018

Holen Sie sich Ihre neue Campus-Card jetzt ab (später wird es voll)



Sören [Redacted]

Seite anpassen

Dashboard ▶ Profil



Profil anpassen

Mehr Details

Land
Deutschland

Ort
Berlin

Verschiedenes

- Forenbeiträge
- Forumsthemen

Datenschutz und Richtlinien

[Kontakt für Datenschutzfragen](#)

[Datenanfragen](#)

[Richtlinien und Bestätigungen](#)

Berichte

- [Browsersessions](#)
- [Bewertungsübersicht](#)

Mobile App

Für diese Website ist der mobile Zugriff aktiviert. Holen Sie sich die mobile App.



Sören █████

Dashboard ▶ Einstellungen ▶ Nutzerkonto ▶ Profil anpassen

Sören Rampf

▶ Alles aufklappen

Hinweis

Reale Angaben in Ihrem Profil werden empfohlen, sind aber nicht zwingend.
Weitere Informationen in der Moodle-FAQ

▼ Allgemeines

Vorname

! Sören

Nachname

! █████

Akademischer Titel

Mailadresse

! ██████████ ←

Mailadresse anzeigen

Nein, für niemanden sichtbar ▾

Ort

Berlin

Land auswählen

Deutschland ▾


Zeitzone

Europa/Berlin

Beschreibung "ich über mich"

?

Agnes



Computer- und Medienservice

Aktuelles

Dienstleistungen


Support/Beratung

Personen

Überblick

Publikationen

Störungen


[Studierende](#) | [Mitarbeiter/innen](#) | [Entwickler/innen](#) | [CMS Intern](#)

Humboldt-Universität zu Berlin | Computer- und Medienservice | Zielgruppen | Studierende

Service für Studierende

HU-Account


[Antrag / Freischaltung / Merkblatt](#)
[Passwort ändern bzw. reaktivieren](#)
[Passwort vergessen](#)
[Accountinformationen](#)
[Zugriff auf Homeverzeichnis](#)
[Persönliche Web-Seiten](#)

E-Mail


[WebMail](#)
[Abwesenheitsschaltung, Weiterleitung und Filter](#)
[Konfiguration](#)
[LDAP E-Mail-Verzeichnis](#)
[SPAM-Filter](#)
[Mailinglisten](#)
[Mails verschlüsseln](#)

Netzzugang


[WLAN/ WLAN-FAQ](#)
[VPN/ VPN-FAQ](#)
[Wie lautet meine IP-Adresse?](#)

DE EN

Schnellzugang

[A-Z](#)
[WebMail](#)
[HU-Account / Antrag](#)
[Passwort ändern](#)
[WLAN](#)
[VPN](#)
[CMS-Stellenausschreibungen](#)
[Kontakt](#)

CMS-Blog

Studium und Lehre


[Agnes - Lehre und Prüfung online](#)
[Moodle - e-Learning- und Kommunikationsplattform](#)
[Öffentliche Computerarbeitsplätze](#)
[Dokumenten- und Publikationsserver \(edoc-Server\)](#)
[Universitätsbibliothek](#)

Dienste (Auswahl)


[Dateiaustausch](#)
[Video- und Audioservice](#)
[Datenbankservice](#)
[Online-Umfrage-Service](#)
[Zentrales Informationssystem \(ZIS\)](#)
[GebäudeInformationssystem \(GIS\)](#)
[Newsgroups \(Usenet\)](#)

Außerdem


[Benutzerberatung](#)
[Erwerb von Hard- und Software](#)
[Antivirensoftware](#)
[Stellenausschreibungen](#)
[Ordnungen](#)
[Alumni-Portal](#)

agnes.hu-berlin.de



Informationen und Hinweise für Studierende

Dies Academicus am 12. Oktober 2015

Die Lehrveranstaltungen der Humboldt-Universität zu Berlin beginnen im Wintersemester 2015/16 am Dienstag, den 13. Oktober 2015. >>>

Informationen für Erstsemester - Was ist AGNES, was Moodle, was der HU-Account? Wie melde ich mich an den Portalen an?

In diesem Faltblatt erhalten Sie mehr Informationen über Dienste der Humboldt-Universität. Beachten Sie dazu bitte auch die Direktverweise zu Moodle und Benutzerberatung im linken Navigationsmenü. ([deutsch](#)/[englisch](#)). >>>

Falsche Anzeiger der Prüfungsordnungsversion in AGNES

Derzeit werden die Studien- und Prüfungsordnungen 2014 in die elektronischen Systeme des Campusmanagements eingearbeitet. Damit erhalten Sie Funktionen und Dienste in AGNES (z.B. Prüfungsanmeldungen, Lehrveranstaltungsbelegungen, Leistungsübersichten), die speziell für Sie abgestimmt sind und mit deren Hilfe Sie Ihr Studium weitgehend unabhängig planen können.

Bis zum Ende dieser Aktualisierungsmaßnahme können noch einige Wochen vergehen. Damit Ihnen die wichtigsten Funktionen in AGNES trotzdem zur Verfügung stehen, verbleiben Sie in der jeweils jüngsten zur Verfügung stehenden Prüfungsordnung Ihres Faches. Ihnen entstehen dadurch, insbesondere bei Veranstaltungsbelegungen, keinerlei Nachteile. Die Einträge werden spätestens zum Ende des Semesters korrigiert und dieser Schönheitsfehler wird damit automatisch beseitigt. Weitere Informationen zum Fortschritt der Umstellung >>>

Informationen zum überfachlichen Wahlpflichtbereich (ÜWP)

Studiengänge enthalten Anteile zum überfachlichen Kompetenzerwerb. Der überfachliche Kompetenzerwerb dient der Herstellung disziplinenübergreifender Bezüge, wie z.B. Genderkompetenzen und interkulturelle Kompetenzen, und der Aneignung von Schlüsselqualifikationen. Der überfachliche Kompetenzerwerb erfolgt in der Regel im Rahmen eines überfachlichen Wahlpflichtbereichs, innerhalb dessen Module oder zusammenhängende Gruppen von Modulen (Modulpakete) aus den dafür vorgesehenen Modulkatalogen anderer Fächer und zentraler Einrichtungen nach freier Wahl zu belegen sind.

Ob Ihr Studiengang einen ÜWP enthält, entnehmen Sie bitte der für Sie gültigen Studien- und Prüfungsordnung. >>>

Nachrichten der Humboldt-Universität zu Berlin

Humboldt-Universität unter den 50 besten Hochschulen der Welt

Im Times Higher Education (THE) World University Ranking kommt die HU auf Platz 49, im nationalen Vergleich auf Platz 3 >>>

Frisch immatrikuliert an der HU und nun?

Compass. Die zentrale Information der HU bietet umfangreiche Angebote zum Studienanfang >>>

Freie Studienplätze im Wintersemester 2015/16

Jetzt für Restplätze im Losverfahren bewerben >>>

Auf ein Wort mit Lise Meitner

Projekt "Talking Statues Berlin" lässt das Denkmal der Wissenschaftlerin ihre Geschichte erzählen >>>



[Startseite](#)

Anmelden

Benutzerkennung

Passwort

[Login](#)

[Probleme beim Anmelden?](#)



Rolle: Studierende/r

[Startseite](#)

[Veranstaltungen](#)

[Vorlesungsverzeichnis](#)

[Stundenplan](#)

[Mein Studiengangplan](#)

[Meine Veranstaltungen](#)

[Prüfungen und Leistungen](#)

[Prüfungsan- und -abmeldung](#)

[Angemeldete Prüfungen](#)

[Leistungsspiegel](#)

[Transcript Of Modules](#)

[Studierendenservice](#)

[Bescheinigungen](#)

[Studierendenausweis](#)

[Rückmeldeinformationen](#)

[Verwaltung](#)

[Adresse ändern](#)

[TAN Verwaltung](#)

[Alumni-Netzwerk](#)

[Infomaterial](#)

[🔗 Benutzerberatung](#)

[🔗 Campus-Card](#)

[🔗 Moodle](#)

[🔗 WebMail](#)

[🔗 Compass-Hotline](#)

[🔗 WLAN-Zugang](#)

[🔗 Universitätsbibliothek](#)

[🔗 Stellenausschreibungen](#)

Semester umschalten

Um das System komplett in ein anderes Semester umzuschalten, bitte im oberen Menü auf Semesterwahl klicken und im Hauptfenster das entsprechende Semester auswählen!

Informationen und Hinweise für Studierende

Informationen für Erstsemester - Was ist AGNES, was Moodle, was der HU-Account? Wie melde ich mich an den Portalen an?

In diesem Faltblatt erhalten Sie mehr Informationen über Dienste der Humboldt-Universität. Beachten Sie dazu bitte auch die Direktverweise zu Moodle und Benutzerberatung im linken Navigationsmenü. ([deutsch/english](#)). >>>

Informationen zum überfachlichen Wahlpflichtbereich (üWP)

Studiengänge enthalten Anteile zum überfachlichen Kompetenzerwerb. Der überfachliche Kompetenzerwerb dient der Herstellung disziplinenübergreifender Bezüge, wie z.B. Genderkompetenzen und interkulturelle Kompetenzen, und der Aneignung von Schlüsselqualifikationen. Der überfachliche Kompetenzerwerb erfolgt in der Regel im Rahmen eines überfachlichen Wahlpflichtbereichs, innerhalb dessen Module oder zusammenhängende Gruppen von Modulen (Modulpakete) aus den dafür vorgesehenen Modulkatalogen anderer Fächer und zentraler Einrichtungen nach freier Wahl zu belegen sind.

Ob Ihr Studiengang einen üWP enthält, entnehmen Sie bitte der für Sie gültigen Studien- und Prüfungsordnung. >>>

Semester umschalten

Um das System komplett in ein anderes Semester umzuschalten, bitte im oberen Menü auf Semesterwahl klicken und im Hauptfenster das entsprechende Semester auswählen!



Vorlesungsverzeichnis (WiSe 2018/19)

Seitenansicht wählen: > kurz > mittel > lang

- 1 Humboldt-Universität zu Berlin
 - 1 Allgemeine Informationen
 - 1 Career Center
 - 1 Wissenschaftliche Weiterbildungsangebote
 - 1 Überfachlicher Wahlpflichtbereich
 - 1 Projekt Tutorien
 - 1 Zentrales Angebot für alle Lehramtsstudierenden
 - 1 Juristische Fakultät
 - 1 Lebenswissenschaftliche Fakultät
 - 1 Mathematisch-Naturwissenschaftliche Fakultät
 - 1 Philosophische Fakultät
 - 1 Sprach- und literaturwissenschaftliche Fakultät
 - 1 Kultur-, Sozial- und Bildungswissenschaftliche Fakultät
 - 1 Theologische Fakultät
 - 1 Wirtschaftswissenschaftliche Fakultät
 - 1 bologna.lab: Neue Lehre, neues Lernen
 - 1 Museum für Naturkunde
 - 1 Zentralinstitut Großbritannien-Zentrum (GBZ)
 - 1 Hermann von Helmholtz-Zentrum für Kulturtechnik (HZK)
 - 1 Zentraleinrichtung Sprachenzentrum
 - 1 Zentrum Jüdische Studien Berlin-Brandenburg (ZJS)
 - 1 Zentraleinrichtung Computer- und Medienservice

Semester umschalten

Um das System komplett in ein anderes Semester umzuschalten, bitte im oberen Menü auf Semesterwahl klicken und im Hauptfenster das entsprechende Semester auswählen!



[Startseite](#) > [Studierendenausweis](#) > [Rückmeldeinformationen](#) > [Vorlesungsverzeichnis](#)

Vorlesungsverzeichnis (WiSe 2018/19)

Seitenansicht wählen: > **kurz** > mittel > lang

- 📘 Humboldt-Universität zu Berlin
 - 📘 Philosophische Fakultät
 - 📘 Institut für Philosophie
 - 📘 Institut für Geschichtswissenschaften ←
 - 📘 Institut für Europäische Ethnologie
 - 📘 Institut für Bibliotheks- und Informationswissenschaft
 - 📘 Berufsfeldbezogene Zusatzqualifikationen

Semester umschalten

Um das System komplett in ein anderes Semester umzuschalten, bitte im oberen Menü auf Semesterwahl klicken und im Hauptfenster das entsprechende Semester auswählen!



Startseite > Studierendenausweis > Rückmeldeinformationen > Vorlesungsverzeichnis

Vorlesungsverzeichnis (WiSe 2018/19)

Seitenansicht wählen: > **kurz** > mittel > lang

H Humboldt-Universität zu Berlin

F Philosophische Fakultät

I Institut für Geschichtswissenschaften

B.A. Geschichte (StPO 2014/2017/2018), Geschichtswissenschaften (StPO 2018) ←

B.A. Geschichte (StPO 2011)

M.Ed. Geschichte (Lehramtsmaster StPO 2015)

M.A. Geschichtswissenschaften (StPO 2016/2018)

M.A. Geschichtswissenschaften (StPO 2014)

M.A. European History

M.A. Moderne Europäische Geschichte

Individuelle Profilbildung I, II und III

modulfreie Angebote (z. B. Projekttutorien, Q-Tutorien, Sprachkurse etc.)

Semester umschalten

Um das System komplett in ein anderes Semester umzuschalten, bitte im oberen Menü auf Semesterwahl klicken und im Hauptfenster das entsprechende Semester auswählen!

Vorlesungsverzeichnis (WiSe 2018/19)

Seitenansicht wählen: > **kurz** > mittel > lang**i** Humboldt-Universität zu Berlin**i** Philosophische Fakultät**i** Institut für Geschichtswissenschaften**i** B.A. Geschichte (StPO 2014/2017/2018), Geschichtswissenschaften (StPO 2018)**i** B-01: Allgemeines Einführungsmodul **i** B-02: Epochenmodul Alte Geschichte**i** B-03: Epochenmodul Mittelalterliche Geschichte**i** B-04: Epochenmodul Neuere und Neueste Geschichte**i** B-05: Vertiefungsmodul Alte Geschichte**i** B-06: Vertiefungsmodul Mittelalterliche Geschichte**i** B-07: Vertiefungsmodul Neuere und Neueste Geschichte**i** B-09: Fachdidaktik Geschichte

AGNES -

Lehre und Prüfung online

Semester: **WiSe 2021/22** ▾

Abmelden

Meine Funktionen

Veranstaltungen

Einrichtungen

Räume und Gebäude

Personen

Sören [REDACTED] Rolle: Studierende*r

Vorlesungsverzeichnis

Startseite > Vorlesungsverzeichnis

Vorlesungsverzeichnis

Suche nach Veranstaltungen

Studiengangpläne

Stundenplan

Aktuelles

Heutige Veranstaltungen

Ausfallende Veranstaltungen

Geänderte Veranstaltungen

📅 HU-Veranstaltungskalender

Navigation ausblenden

Semester umschalten

Um das System komplett in ein anderes Semester umzuschalten, bitte im oberen Menü...

Vorlesungsverzeichnis (WiSe 2021/22)

Seitenansicht wählen: > kurz > mittel > lang

 Humboldt-Universität zu Berlin

 Philosophische Fakultät

 Institut für Geschichtswissenschaften

 B.A. Geschichte/Geschichtswissenschaften (StPO 2018/21)

 B-01: Allgemeines Einführungsmodul

Studierende der älteren Studienordnung von 2018 dürfen gem. Beschluss des Prüfungsausschusses Geschichte das Modul B-01 gem. der Studienordnung von 2021 besuchen.

Vst.-Nr.	Veranstaltung	Vst.-Art	Veranstaltungsformat	Aktion
51600	Was ist Geschichte? - Pohlig, Conrad	Vorlesung	Digital	belegen/abmelden
51601	Einführungskurse	Einführungskurs	Präsenz	belegen/abmelden
51602	Tutorium	Tutorium	Präsenz	belegen/abmelden



Wichtig: Alle drei Veranstaltungen müssen für die Vervollständigung des Moduls besucht werden!!!

Einführungskurse - Detailseite

Funktionen: [Ausgewähltes vormerken](#) [belegen/abmelden](#)

Seiteninhalt: [Grunddaten](#) | [Termine](#) | [Studiengänge](#) | [Einrichtungen](#) | [Inhalt](#) | [Strukturbaum](#)

Grunddaten

Veranstaltungsart	Einführungskurs	Veranstaltungsnummer	51601
Semester	WiSe 2021/22	SWS	2
Rhythmus	keine Übernahme	Moodle-Link	
Veranstaltungsstatus	Freigegeben für Vorlesungsverzeichnis Freigegeben	Sprache	deutsch
Belegungsfristen - Eine Belegung ist online erforderlich	Zentrale Frist 01.07.2021 - 13.10.2021	aktuell	
	Zentrale Nachfrist 18.10.2021 - 21.10.2021		
Wichtige Änderungen	<p><u>Um sicher einen Platz in einer der Gruppen zu erhalten, ist es ratsam sich mit Angabe der Priorität für viele, möglichst alle Gruppen anzumelden! Das führt keine Nachteile mit sich, da AGNES bei der Platzvergabe Ihre Prioritäten nacheinander abarbeitet.</u></p> <p>Die Anmeldung zur Prüfung erfolgt elektronisch über AGNES.</p> <p>Der Kurs 6 (Lutz) wird ausschließlich digital stattfinden.</p>		
Veranstaltungsformat	Präsenz		

Termine

Gruppe 1


 iCalendar Export

	Tag	Zeit	Rhythmus	Dauer	Raum	Raumplan	Lehrperson	Status	Bemerkung	fällt aus am	Max. Teilnehmer
	Di.	10:00 bis 12:00	wöch	von 19.10.2021  Einzeltermine anzeigen	Institutsgebäude - 5009 Friedrichstraße 191 (FRS191) - (Unterrichtsraum) Umfrage zur Lehrraumqualität		Thunemann	findet statt	Thema: Reform und Revolution. Russland im 19. und frühen 20. Jahrhundert		28

Gruppe 1: auswählen  [jetzt belegen / abmelden](#)  [Belegungsinformation](#)

Gruppe 9


 iCalendar Export

	Tag	Zeit	Rhythmus	Dauer	Raum	Raum-plan	Lehrperson	Status	Bemerkung	fällt aus am	Max. Teilnehmer
	Mi.	10:00 bis 12:00	wöch	von 20.10.2021 Einzeltermine anzeigen	Institutsgebäude - 5009 Friedrichstraße 191 (FRS191) - (Unterrichtsraum) Umfrage zur Lehrraumqualität		Conrad	findet statt	Thema: Staatsgrenzen und Territorialität in Europa 1914-1991		28

Gruppe 9: auswählen [jetzt belegen / abmelden](#) [Belegungsinformation](#)

Gruppe 10


 iCalendar Export

	Tag	Zeit	Rhythmus	Dauer	Raum	Raum-plan	Lehrperson	Status	Bemerkung	fällt aus am	Max. Teilnehmer
	Do.	12:00 bis 14:00	wöch	von 21.10.2021 Einzeltermine anzeigen	Universitäts-Hauptgebäude - 2091/92 Unter den Linden 6 (UL 6) - (Hör-/Lehrsäle ansteigend ohne Experimentierbühne) Umfrage zur Lehrraumqualität		Conrad	findet statt	Thema: Staatsgrenzen und Territorialität in Europa 1914-1991		28

Gruppe 10: auswählen [jetzt belegen / abmelden](#) [Belegungsinformation](#)

Gruppe 11

 iCalendar Export

	Tag	Zeit	Rhythmus	Dauer	Raum	Raum-plan	Lehrperson	Status	Bemerkung	fällt aus am	Max. Teilnehmer
	Mi.	16:00 bis 18:00	wöch	von 20.10.2021 Einzeltermine anzeigen	Institutsgebäude - 4031 Friedrichstraße 191 (FRS191) - (Unterrichtsraum) Umfrage zur Lehrraumqualität		Schmidt	findet statt	Thema: Immun? Medizin Macht Gesellschaft 1850–heute		28

Gruppe 11: auswählen [jetzt belegen / abmelden](#) [Belegungsinformation](#)

Ausgewähltes vormerken





Anzeigeoptionen

Vorlesungszeitansicht ▾

anzeigen

aktuelle Auswahl: **Vorlesungszeitansicht**

Persönlicher Stundenplan

[belegen/abmelden](#)

[Plan speichern](#)

Liste: [» kurz](#) [» mittel](#) [» lang](#)

Plan: [» kurz](#) [» mittel](#) [» lang](#)

[Druckversion: Plan \(HTML\)](#)

[Plan \(PDF\)](#)

[iCalendar Export](#)

Navigation einblenden

	Einzeltermin	Nichtlehrveranstaltung	Blockveranstaltung	14-tägl. Veranstaltung			Buchungen
Zeit	Montag	Dienstag		Mittwoch	Donnerstag	Freitag	Samstag
vor 8							
8							
9							
10		51600 G8 (6 SWS) Einführu... 6 SWS, deutsch Dienstag 10:00-12:00Uhr, wöch Einführungskurs in Raum: Seminarraum 5008 (FRS191)					
11		V B Veranstaltungen belegen Information X					
12		51600 G8 (6 SWS) Einführu... 6 SWS, deutsch Dienstag 12:00-14:00Uhr, wöch Einführungskurs in Raum: Seminarraum 114 (MO 40)					
13		V B Veranstaltungen belegen Information X					
14		51600 G8 (6 SWS) Einführu... 6 SWS, deutsch Dienstag 14:00-16:00Uhr, wöch Einführungskurs in Raum: Seminarraum 114 (MO 40)					
15		V B Veranstaltungen belegen Information X					
16							
17							
18							
19							
20							
21							
ab 22							



- Veranstaltungen
- Vorlesungsverzeichnis
- Stundenplan
- Mein Studiengangplan
- Meine Veranstaltungen
- Prüfungen und Leistungen
- Prüfungsan- und -abmeldung**
- Angemeldete Prüfungen
- Leistungsspiegel
- Transcript Of Modules
- Studierendenservice
- Bescheinigungen
- Studierendenausweis
- Rückmeldeinformationen
- Verwaltung
- Adresse ändern
- TAN Verwaltung
- Alumni-Netzwerk
- Infomaterial
- Externes
- ☞ Benutzerberatung
- ☞ Campus-Card
- ☞ Moodle
- ☞ WebMail
- ☞ Compass-Hotline
- ☞ WLAN-Zugang
- ☞ Universitätsbibliothek
- ☞ Stellenausschreibungen
- Navigation ausblenden

[Startseite](#) > [Studierendenausweis](#) > [Rückmeldeinformationen](#) > [Prüfungsan- und -abmeldung](#)

Prüfungsan- und -abmeldung

Wichtige Informationen zur Anmeldung. Bitte sorgfältig lesen!

Die elektronische Bestätigung der erfolgreichen Online-Anmeldung gilt als Zulassung zur Prüfung (vgl. § 100 "Anmeldung und Zulassung zu Prüfungen" ZSP-HU).

Sie sind verpflichtet, die ordnungsgemäße Erfassung Ihrer Anmeldung rechtzeitig vor der jeweiligen Prüfung im AGNES-Portal zu kontrollieren. Setzen Sie sich bei Unstimmigkeiten innerhalb des Prüfungsanmeldezeitraumes mit Ihrem Prüfungsbüro in Verbindung.

Wichtig: Sobald Sie diesen Hinweis durch die Eingabe einer TAN im unten stehenden Feld akzeptiert haben, können Sie mit Ihren gewünschten Aktionen fortfahren. Klicken Sie danach mit der linken Maustaste auf den "Weiter"-Button.

Humboldt-Universität zu Berlin
Prüfungsbüro

Ich habe die obenstehenden Informationen gelesen und bestätige dies durch die Eingabe einer TAN.

TAN:

[Weiter](#)

[Zurück](#)

Hinweise zu der TAN-Liste und was Sie beim Verlust Ihrer TAN-Liste unternehmen können finden sie in unseren [FAQ](#).

Semester umschalten

Um das System komplett in ein anderes Semester umzuschalten, bitte im oberen Menü auf Semesterwahl klicken und im Hauptfenster das entsprechende Semester auswählen!



- Veranstaltungen
- Vorlesungsverzeichnis
- Stundenplan
- Mein Studiengangplan
- Meine Veranstaltungen
- Prüfungen und Leistungen
- Prüfungsan- und -abmeldung
- Angemeldete Prüfungen
- Leistungsspiegel
- Transcript Of Modules
- Studierendenservice
- Bescheinigungen
- Studierendenausweis
- Rückmeldeinformationen
- Verwaltung
- Adresse ändern
- TAN Verwaltung
- Alumni-Netzwerk
- Infomaterial
- Externes
- Benutzerberatung
- Campus-Card
- Moodle
- WebMail
- Compass-Hotline
- WLAN-Zugang
- Universitätsbibliothek
- Stellenausschreibungen
- Navigation ausblenden

Semester umschalten
Um das System komplett in ein anderes Semester umzuschalten, bitte im oberen Menü auf Semesterwahl klicken und im Hauptfenster das entsprechende Semester auswählen!



Startseite > Studierendenausweis > Rückmeldeinformationen > Prüfungsan- und -abmeldung > Angemeldete Prüfungen > Leistungsspiegel

Leistungsspiegel

Hinweis

Der **Leistungsspiegel über alle Leistungen** muss getrennt nach Studiengang, Abschluss oder Studienfach einsehen werden. Wählen Sie in der Auswahlliste den gewünschten Studiengang, Abschluss oder Studienfach aus und klicken anschließend auf den Link „Detailsicht“.

Bitte wählen Sie aus:

- Abschluss 86 - Master of Arts - Studium bis einschließlich WiSe 18/19 [Detailsicht](#)
- Abschluss 87 - Bachelor of Arts - Studium bis einschließlich WiSe 18/19 [Detailsicht](#)
- Abschluss 87 - Bachelor of Arts - Studium bis einschließlich SoSe 18 [Detailsicht](#)

Leistungsübersicht des aktuellen und des vergangenen Semesters

Prf.-Nr.	Prüfung	Prf.-Art	Status	Note	LP	Versuch	Datum	Semester
	Philosophie	K	bestanden		60	1	23.05.2018	SoSe 18
	Berufsfeldbezogene Zusatzqualifikation	K	bestanden		30	1	04.06.2018	SoSe 18
	Pflichtbereich	K	bestanden		60	1	23.05.2018	SoSe 18
	Theoretische Philosophie	VL	bestanden		2	1	31.12.2017	SoSe 18
	Theoretische Philosophie	PS	bestanden		3	1	31.12.2017	SoSe 18
	Theoretische Philosophie	TU	bestanden		3	1	31.12.2017	SoSe 18
	Theoretische Philosophie (Proseminar)	MP	bestanden		4	1	31.12.2017	SoSe 18
	Wahlfrei	PS	bestanden		3	1	05.07.2017	SoSe 18
	Wahlfrei	PS	bestanden		3	1	05.07.2017	SoSe 18
	Wahlfrei	MP	bestanden		4	1	05.07.2017	SoSe 18
	Wahlfrei	VL	bestanden		2	1		SoSe 18
	Wahlfrei	VL	bestanden		2	1		SoSe 18
	Wahlfrei	PS	bestanden		3	1		SoSe 18
	Wahlfrei	PS	bestanden		3	1	23.05.2018	SoSe 18
	Gremienarbeit	LV	bestanden		3	1		SoSe 18
	Berufsfelderschließendes Praktikum	P	bestanden		20	1	04.06.2018	SoSe 18
	Theoretische Philosophie	M	bestanden		12	1	31.12.2017	SoSe 18
	Wahlfrei	M	bestanden		10	1	05.07.2017	SoSe 18
	Wahlfrei	M	bestanden		10	1	23.05.2018	SoSe 18
	Berufsbezogene Zusatzqualifikationen	M	bestanden		30	1	04.06.2018	SoSe 18

Legende


Prf.- Art:
K: Konto
MP: Modulabschlussprüfung
TU: Tutorium
LV: Lehrveranstaltung
P: Praktikum
VL: Vorlesung
M: Modul
PS: Proseminar

Semester umschalten

Um das System komplett in ein anderes Semester umzuschalten, bitte im oberen Menü auf Semesterwahl klicken und im Hauptfenster das entsprechende Semester auswählen!



Bescheinigungen



Semester	Immatrikulationsbescheinigung	Studienbescheinigung	Studienbuchseite
Wintersemester 2018/19	[PDF]	[PDF]	[PDF]
Sommersemester 2018	[PDF]	[PDF]	[PDF]
Wintersemester 2017/18	[PDF]	[PDF]	[PDF]
Sommersemester 2017	[PDF]	[PDF]	[PDF]
Wintersemester 2016/17	[PDF]	[PDF]	[PDF]
Sommersemester 2016	[PDF]	[PDF]	[PDF]
Wintersemester 2015/16	[PDF]	[PDF]	[PDF]
Sommersemester 2015	[PDF]	[PDF]	[PDF]
Wintersemester 2014/15	[PDF]	[PDF]	[PDF]
Sommersemester 2014	[PDF]	[PDF]	[PDF]
Wintersemester 2013/14	[PDF]	[PDF]	[PDF]

AGNES -
Lehre und Prüfung online

Semester: **WiSe 2018/19** ▼

Abmelden

[Meine Funktionen](#)

[Veranstaltungen](#)

[Einrichtungen](#)

[Räume und Gebäude](#)

[Personen](#)

[English](#)

[Hilfe](#)

[Sitemap](#)

[Vollbild: an](#)

[Seitenmenü: aus](#)

Herr Sören [redacted] Rolle: Studierende/r

[Veranstaltungen](#)

[Vorlesungsverzeichnis](#)

[Stundenplan](#)

[Mein Studiengangplan](#)

[Meine Veranstaltungen](#)

[Prüfungen und Leistungen](#)

[Prüfungsan- und -abmeldung](#)

[Angemeldete Prüfungen](#)

[Leistungsspiegel](#)

[Transcript Of Modules](#)

[Studierendenservice](#)

[Bescheinigungen](#)

[Studierendenausweis](#)

[Rückmeldeinformationen](#)

[Verwaltung](#)

[Adresse ändern](#)

[TAN Verwaltung](#)

[Alumni-Netzwerk](#)

[Infomaterial](#)

[Externes](#)

[☑ Benutzerberatung](#)

[☑ Campus-Card](#)

[☑ Moodle](#)

[☑ WebMail](#)

[☑ Compass-Hotline](#)

[☑ WLAN-Zugang](#)

[☑ Universitätsbibliothek](#)

[☑ Stellenausschreibungen](#)

[Navigation ausblenden](#)

[Startseite](#) > [Studierendenausweis](#) > [Rückmeldeinformationen](#)


Rückmeldeinformationen

Sie wurden am 24.07.2018 zum Wintersemester 2018/19 rückgemeldet.

Semester umschalten

Um das System komplett in ein anderes Semester umzuschalten, bitte im oberen Menü auf Semesterwahl klicken und im Hauptfenster das entsprechende Semester auswählen!

Studienausweis / Campus-Card



- Veranstaltungen
- Vorlesungsverzeichnis
- Stundenplan
- Mein Studiengangplan
- Meine Veranstaltungen
- Prüfungen und Leistungen
- Prüfungsan- und -abmeldung
- Angemeldete Prüfungen
- Leistungsspiegel
- Transcript Of Modules
- Studierendenservice
- Bescheinigungen
- Studierendenausweis**
- Rückmeldeinformationen
- Verwaltung
- Adresse ändern
- TAN Verwaltung
- Alumni-Netzwerk
- Infomaterial
- Externes
- ☞ Benutzerberatung
- ☞ Campus-Card
- ☞ Moodle
- ☞ WebMail
- ☞ Compass-Hotline
- ☞ WLAN-Zugang
- ☞ Universitätsbibliothek
- ☞ Stellenausschreibungen

Semester umschalten

Um das System komplett in ein anderes Semester umzuschalten, bitte im oberen Menü auf Semesterwahl klicken und im Hauptfenster das entsprechende Semester auswählen!



Startseite

Informationen und Hinweise für Studierende

Informationen für Erstsemester - Was ist AGNES, was Moodle, was der HU-Account? Wie melde ich mich an den Portalen an?

In diesem Faltblatt erhalten Sie mehr Informationen über Dienste der Humboldt-Universität. Beachten Sie dazu bitte auch die Direktverweise zu Moodle und Benutzerberatung im linken Navigationsmenü. ([deutsch/english](#)). >>>

Informationen zum überfachlichen Wahlpflichtbereich (üWP)

Studiengänge enthalten Anteile zum überfachlichen Kompetenzerwerb. Der überfachliche Kompetenzerwerb dient der Herstellung disziplinenübergreifender Bezüge, wie z.B. Genderkompetenzen und interkulturelle Kompetenzen, und der Aneignung von Schlüsselqualifikationen. Der überfachliche Kompetenzerwerb erfolgt in der Regel im Rahmen eines überfachlichen Wahlpflichtbereichs, innerhalb dessen Module oder zusammenhängende Gruppen von Modulen (Modulpakete) aus den dafür vorgesehenen Modulkatalogen anderer Fächer und zentraler Einrichtungen nach freier Wahl zu belegen sind.

Ob Ihr Studiengang einen üWP enthält, entnehmen Sie bitte der für Sie gültigen Studien- und Prüfungsordnung. >>>



QE-Code



Computer- und Medienservice

Zielgruppen

Studierende

Mitarbeiter/innen

Aktuelles

Dienstleistungen

Support/Beratung

Personen

Überblick

Publikationen

Störungsmeldungen

Studierende | Mitarbeiter/innen

Humboldt-Universität zu Berlin | Computer- und Medienservice | Zielgruppen | Studierende

Service für Studierende

HU-Account



Antrag / Freischaltung /
Merkblatt / FAQs

Passwort ändern bzw.
reaktivieren

Passwort vergessen

Accountinformationen

Zugriff auf Homeverzeichnis

Persönliche Web-Seiten

E-Mail



WebMail

Abwesenheitsschaltung,
Weiterleitung und Filter

Konfiguration

LDAP E-Mail-Verzeichnis

SPAM-Filter

Mailinglisten

Mails verschlüsseln

Netzzugang



WLAN / WLAN-FAQ

VPN / VPN-FAQ

Wie lautet meine IP-
Adresse?

Anleitungen für PuTTY (nur
Konsole) und WinSCP

DE EN

Website durchsuchen

Direktzugang

Schnellzugang

A-Z

WebMail

HU-Account / Antrag

Passwort ändern

WLAN

VPN

CMS-Stellenausschreibungen

Kontakt

CMS-Blog

Studium und Lehre



Agnes - Lehre und Prüfung
online

Moodle - e-Learning- und
Kommunikationsplattform

Öffentliche
Computerarbeitsplätze

Dokumenten- und
Publikationsserver (edoc-
Server)

Universitätsbibliothek

Dienste (Auswahl)



HU-Box / Dateiaustausch

Video- und Audioservice

Datenbankservice /
Speicherdienste

Online-Umfrage-Service

Zentrales
Informationssystem

Gebäude-Informations-
System

Außerdem



Benutzerberatung

Erwerb von Hard- und
Software

Antivirensoftware

Colorbox

Stellenausschreibungen

Ordnungen

Alumni-Portal



Computer- und Medienservice

Zielgruppen

Aktuelles

Dienstleistungen

Digitale Medien

Öffentliche
Computerarbeitsplätze

Benutzerberatung

Kalender

PKI-Services

Kommunikation

Netzdienste

Informationsdienste

Systemservice

Speicherdienste

Hardwareservice

Softwareservice

Elektronisches Publizieren

Forschungsdatenmanagement

Lehrgänge

DV in der Verwaltung

Kollaboratives Arbeiten

Campuscard

Mobile Geräte

Support/Beratung

Personen

Überblick

Publikationen

Störungsmeldungen

Studierende | Mitarbeiter/innen

Humboldt-Universität zu Berlin | Computer- und Medienservice | Dienstleistungen

Dienstleistungen

1. Zielgruppen alle

- Studierende
- Mitarbeiter/-innen
- CMS-Mitarbeiter/-innen
- DV-Beauftragte
- Externe

2. Kategorien alle

- WWW (Webauftritte, Blogs, Wikis, ...)
- Kommunikation (Mail, Chat, ...)
- Multimedia (Audio, Video, Grafik, ...)
- Lehre und Forschung
- Hardware und Software
- Kollaboratives Arbeiten
- Räume (PC-Säle, Schulungsräume, ...)
- Datenspeicherung, -sicherung, -versand
- Infrastruktur (Netzwerk, Serverbetrieb)

Die angebotenen Dienste erscheinen nach Auswahl!

DE EN

Website durchsuchen

Direktzugang

Schnellzugang

A-Z

WebMail

HU-Account / Antrag

Passwort ändern

WLAN

VPN

CMS-Stellenausschreibungen

Kontakt

CMS-Blog



Computer- und Medienservice

Zielgruppen

Aktuelles

Dienstleistungen

Digitale Medien

Öffentliche
Computerarbeitsplätze

Benutzerberatung

Kalender

PKI-Services

Kommunikation

Netzdienste

Informationsdienste

Systemservice

Speicherdienste

Hardwareservice

Softwareservice

Elektronisches Publizieren

Forschungsdatenmanagement

Lehrgänge

DV in der Verwaltung

Kollaboratives Arbeiten

Campuscard

Mobile Geräte

Support/Beratung

Personen

Überblick

Publikationen

Störungsmeldungen

Studierende | Mitarbeiter/innen

Humboldt-Universität zu Berlin | Computer- und Medienservice | Dienstleistungen | Campuscard

Campus-Card

Das Campus-Card-System ermöglicht die Umstellung der derzeitigen papierbasierten Studierendenausweise auf eine multifunktionale Karte. Das System wird in einem Gemeinschaftsprojekt von 6 Berliner Hochschulen eingeführt.

Weitere hochschulübergreifenden Informationen erhalten Sie [hier](#).

Kontakt bei Fragen und Anmerkungen: campuscard-support@hu-berlin.de

Bitte denken Sie daran Ihre Campus-Card so schnell wie möglich abzuholen. Ab 01.10.2018 werden keine Papierausweise an Haupthörer/innen ausgegeben.

Sie erhalten keine Campus-Card wenn Sie Nebenhörer/in an der Humboldt-Universität zu Berlin sind.

Wir erwarten größere Verzögerungen und Schlangen an den Geräten am Ende des Semesters, daher empfehlen wir die Abholung bis 01.08.2018.

Automatenstatus

Aktuelle Informationen zur Campus-Card:

- Wenn Sie Promovierende/r sind und AGNES bisher nicht oder nur als Mitarbeiter/in genutzt haben, müssen Sie Ihren Studierendencount freischalten um eine Campus-Card erhalten zu können. Weitere Infos zum Account erhalten Sie hier: <https://amor.cms.hu-berlin.de/>
- Wenn Sie dauerhaft nicht in Berlin wohnen brauchen Sie nicht unbedingt die Campus-Card, in diesem Fall können Sie auch im AGNES eine Immatrikulationsbescheinigung runterladen.

DE EN

Website durchsuchen



Direktzugang



Schnellzugang

A-Z

WebMail

HU-Account / Antrag

Passwort ändern

WLAN

VPN

CMS-Stellenausschreibungen

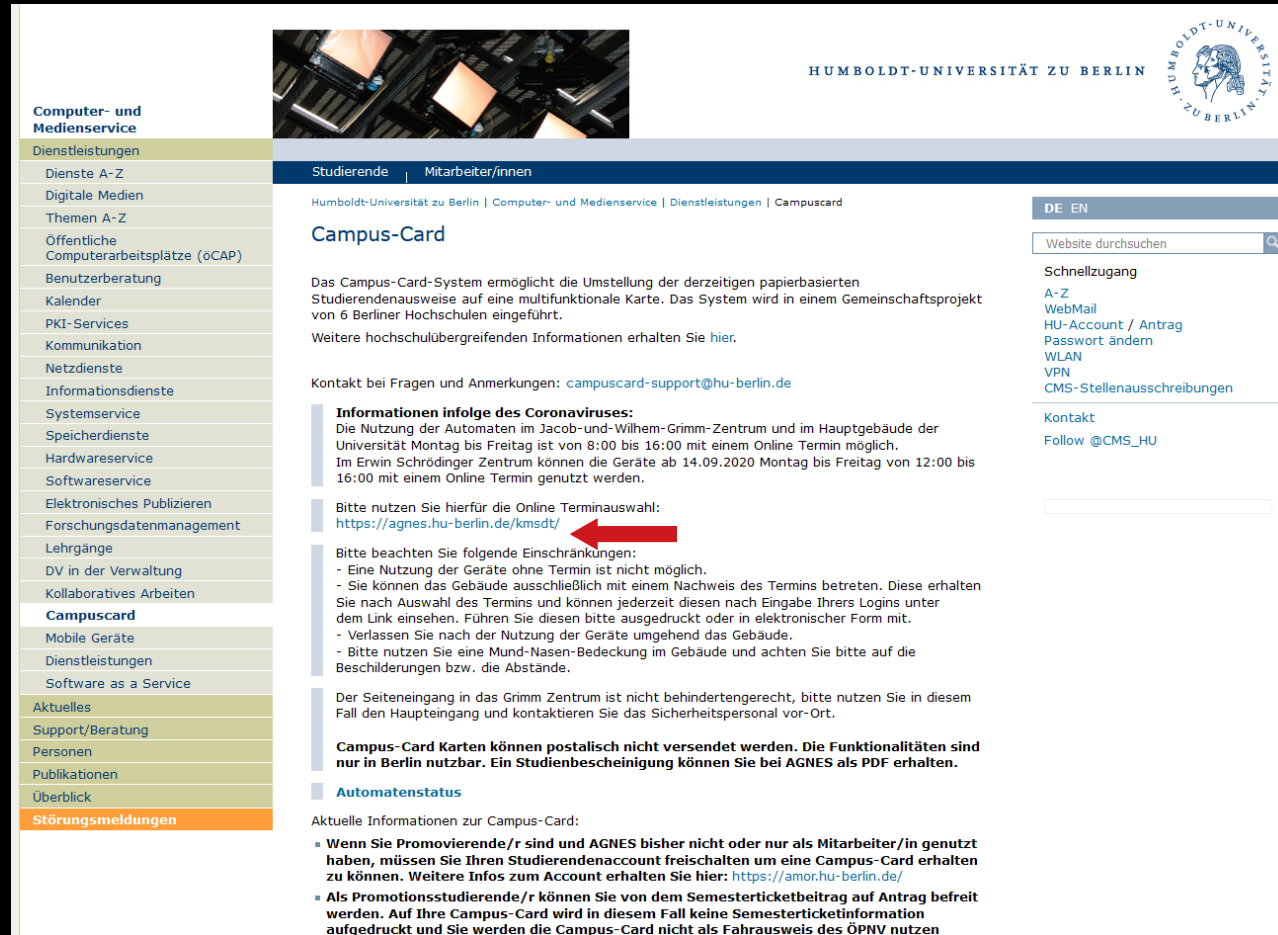
Kontakt

CMS- Blog



- Vorteile
- Funktionen
- Datensicherheit
- Wie funktioniert es?
- Wie bekomme ich meine Karte?
- Wie kann ich die Karte verlängern?
- Wie erhalte ich das Semesterticket?
- Fragen und Antworten zur Campus-Card

Anmelden nicht vergessen!



The screenshot shows the website of the Humboldt-Universität zu Berlin. The main navigation bar includes 'Studierende' and 'Mitarbeiter/innen'. The page title is 'Campus-Card'. The content area contains information about the Campus-Card system, including a notice about the COVID-19 situation and a link to the online terminal selection page. A red arrow points to the URL <https://agnes.hu-berlin.de/kmsdt/>. The right sidebar contains a search bar and a 'Schnellzugang' menu with options like 'A-Z', 'WebMail', 'HU-Account / Antrag', 'Passwort ändern', 'WLAN', 'VPN', and 'CMS-Stellenausschreibungen'. The left sidebar contains a 'Computer- und Medienservice' menu with various service categories.

Computer- und Medienservice

- Dienstleistungen
- Dienste A-Z
- Digitale Medien
- Themen A-Z
- Öffentliche Computerarbeitsplätze (oCAP)
- Benutzerberatung
- Kalender
- PKI-Services
- Kommunikation
- Netzdienste
- Informationsdienste
- Systemservice
- Speicherdienste
- Hardwareservice
- Softwareservice
- Elektronisches Publizieren
- Forschungsdatenmanagement
- Lehrgänge
- DV in der Verwaltung
- Kollaboratives Arbeiten
- Campuscard**
- Mobile Geräte
- Dienstleistungen
- Software as a Service
- Aktuelles
- Support/Beratung
- Personen
- Publikationen
- Überblick
- Störungsmeldungen**

HUMBOLDT-UNIVERSITÄT ZU BERLIN

DE EN

Website durchsuchen

Schnellzugang

- A-Z
- WebMail
- HU-Account / Antrag
- Passwort ändern
- WLAN
- VPN
- CMS-Stellenausschreibungen

Kontakt

Follow @CMS_HU

Studierende | Mitarbeiter/innen

Humboldt-Universität zu Berlin | Computer- und Medienservice | Dienstleistungen | Campuscard

Campus-Card

Das Campus-Card-System ermöglicht die Umstellung der derzeitigen papierbasierten Studierendenausweise auf eine multifunktionale Karte. Das System wird in einem Gemeinschaftsprojekt von 6 Berliner Hochschulen eingeführt.

Weitere hochschulübergreifenden Informationen erhalten Sie hier.

Kontakt bei Fragen und Anmerkungen: campuscard-support@hu-berlin.de

Informationen infolge des Coronavirus:

Die Nutzung der Automaten im Jacob-und-Wilhem-Grimm-Zentrum und im Hauptgebäude der Universität Montag bis Freitag ist von 8:00 bis 16:00 mit einem Online Termin möglich. Im Erwin Schrödinger Zentrum können die Geräte ab 14.09.2020 Montag bis Freitag von 12:00 bis 16:00 mit einem Online Termin genutzt werden.

Bitte nutzen Sie hierfür die Online Terminauswahl:
<https://agnes.hu-berlin.de/kmsdt/>

Bitte beachten Sie folgende Einschränkungen:

- Eine Nutzung der Geräte ohne Termin ist nicht möglich.
- Sie können das Gebäude ausschließlich mit einem Nachweis des Termins betreten. Diese erhalten Sie nach Auswahl des Termins und können jederzeit diesen nach Eingabe Ihres Logins unter dem Link einsehen. Führen Sie diesen bitte ausgedruckt oder in elektronischer Form mit.
- Verlassen Sie nach der Nutzung der Geräte umgehend das Gebäude.
- Bitte nutzen Sie eine Mund-Nasen-Bedeckung im Gebäude und achten Sie bitte auf die Beschilderungen bzw. die Abstände.

Der Seiteneingang in das Grimm Zentrum ist nicht behindertengerecht, bitte nutzen Sie in diesem Fall den Haupteingang und kontaktieren Sie das Sicherheitspersonal vor-Ort.

Campus-Card Karten können postalisch nicht versendet werden. Die Funktionalitäten sind nur in Berlin nutzbar. Ein Studienbescheinigung können Sie bei AGNES als PDF erhalten.

Automatenstatus

Aktuelle Informationen zur Campus-Card:

- Wenn Sie Promovierende/r sind und AGNES bisher nicht oder nur als Mitarbeiter/in genutzt haben, müssen Sie Ihren Studierendenaaccount freischalten um eine Campus-Card erhalten zu können. Weitere Infos zum Account erhalten Sie hier: <https://amor.hu-berlin.de/>
- Als Promotionsstudierende/r können Sie von dem Semesterticketbeitrag auf Antrag befreit werden. Auf Ihre Campus-Card wird in diesem Fall keine Semesterticketinformation aufgedruckt und Sie werden die Campus-Card nicht als Fahrausweis des ÖPNV nutzen

Wie funktioniert es?

Sie erhalten einen einmalig nutzbaren QR-Code in Ihrem AGNES Account. Diesen können Sie unter dem Punkt "Studierendenausweis" finden. Mit diesem Code werden die Karten an einem der Ausgabeautomaten ausgegeben.

Nach dem Einlesen des QR-Codes am Ausgabeautomaten können Sie entscheiden, ob sie die Karte mit oder ohne Foto anfertigen lassen. Fotos werden durch den Automaten vor Ort erstellt.

Wir empfehlen die Ausstellung mit einem Foto

Bei Karten ohne Foto muss zur Nutzung des Semestertickets immer ein Personaldokument mit Foto mitgeführt werden. Die Erstellung der Karte dauert etwa eine Minute.

Anschließend muss die Karte durch den Aktualisierungsautomaten mit dem Semesterticket und der Gültigkeit versehen werden. Dieser Vorgang muss jedes Semester erfolgen, um die Informationen auf der Karte zu aktualisieren.

Der Aufdruck des Semestertickets ist 5-8 Arbeitstagen nach Einzahlung des Semesterbeitrags möglich.

Wie bekomme ich meine Karte?

Die Karten bekommen Sie an einem der vier Automaten. Diese finden Sie an folgenden Standorten:

- Jacob- und Wilhelm-Grimm-Zentrum (Geschwister-Scholl-Str. 1-3, 10117 Berlin)
Im Hauptfoyer im öffentlichen Bereich, in der Nähe des Eingangs Ost
- Erwin Schrödinger-Zentrum (Rudower Chaussee 26, 12489 Berlin)
Im Hauptfoyer im öffentlichen Bereich, in der Nähe des Eingangs West
- Hauptgebäude (Unter den Linden 6, 10117 Berlin)
Westflügel 1.OG und 2.OG

Die Automaten sind Montags bis Freitags außer an gesetzlichen Feiertagen oder Schließtagen der jeweiligen Gebäude 8:00 bis 18:00 an allen Standorten nutzbar.


Zur Nutzung des Automaten benötigen Sie Ihren persönlichen QR-Code. Diesen bekommen Sie über Ihren Account bei AGNES.

Der über den Link angezeigte QR-Code kann entweder über ein Smartphone bzw. Tablet an den Automaten eingelesen werden. Falls Sie kein solches Gerät benutzen möchten können Sie dieses Anschreiben auch ausdrucken, hierfür ist jeder Computer-Pool an der Universität nutzbar.

Hiernach müssen Sie Ihre Karte mit einem Gültigkeitsaufdruck an einem der Standorte versehen:

- Jacob- und Wilhelm-Grimm-Zentrum (Geschwister-Scholl-Str. 1-3, 10117 Berlin)
Im Hauptfoyer im öffentlichen Bereich, in der Nähe des Eingangs Ost
- Erwin Schrödinger-Zentrum (Rudower Chaussee 26, 12489 Berlin)
Im Hauptfoyer im öffentlichen Bereich, in der Nähe des Eingangs West
- Hauptgebäude (Unter den Linden 6, 10117 Berlin)
Westflügel 1.OG und 2.OG
- Hauptgebäude (Unter den Linden 6, 10117 Berlin)
In der Nähe des SSC (ab Mitte 2018)

**WHEN YOU TRY TO LOOK SMART ON
THE ZOOM CALL**



BUT YOU HAVE NO IDEA WHAT TO DO

makeameme.org

ZOOM

Konferenzen mit HU-Zoom

[https://www.cms.hu-berlin.de/de/dl/multimedia/
bereiche/tele/zoom/standard](https://www.cms.hu-berlin.de/de/dl/multimedia/bereiche/tele/zoom/standard)



Videokonferenzservice

Raumübersicht

BigBlueButton

HU- Zoom

Über Zoom

Datenschutzhinweis

FAQs und Anleitungen

Aufzeichnung von Meetings;
Hinweise für Lehrende

Technik

Ausstattung von Räumen

Kontakt

FAQs DFNconf

Störungsmeldungen

Raumübersicht

Technik

Entscheidungshilfe

Humboldt-Universität zu Berlin | Computer- und Medienservice | Videokonferenzservice | HU-Zoom

Konferenzen mit HU-Zoom

Die folgenden Seiten sollen beim Einstieg in die Web- und Videokonferenzsoftware Zoom behilflich sein.
Das Informationsangebot wird laufend aktualisiert.

Aktuelles


- [Ende-zu-Ende Verschlüsselung \(E2EE\) in HU-Zoom](#)
- [Bitte die Einstellungen für die Telefoneinwahl in Zoom kontrollieren](#)

■ [Interview zu Zoom mit dem CMS Direktor Malte Dreyer](#)

■ [Infos zum Datenschutz und zur Datensicherheit bei Zoom](#)

Login

Für das Veranstellen von Meetings nutzen Sie bitte ausschließlich diese Einstiegsseite:

■ <https://hu-berlin.zoom.us/> 

Beratungsangebote

Die Task Force Digitale Lehre lädt im Wintersemester jeden Dienstag um 09:30 Uhr zum einstündigen "Café Digitale Lehre" in HU-Zoom ein. Das neue Angebot ist ein Forum zum offenen Austausch über Konzepte, Ideen und Tools der Online-Lehre. Das Café wird begleitet und moderiert von Kolleg:innen aus bologna.lab und CMS.


Bitte klicken Sie den [Link zum Café Digitale Lehre \(HU-Zoom\)](#).

In unseren [FAQs und Anleitungen](#) helfen wir beim Einstieg in die Plattform und zeigen, wie Sie Meetings planen, daran teilnehmen und über Zoom Telefonkonferenzen durchführen können.

Auf unserer Webseite "Über Zoom" finden Sie Hintergrundinformation für die Entscheidung für Zoom und zum Datenschutz.

Bitte beachten Sie auch die vollständigen [Datenschutzhinweise](#).

DE EN

Website durchsuchen 

Schnellzugang

[A-Z](#)

[WebMail](#)

[HU-Account / Antrag](#)

[Passwort ändern](#)

[WLAN](#)

[VPN](#)

[CMS-Stellenausschreibungen](#)

[Kontakt](#)

[Follow @CMS_HU](#)

Welcome to HU-Zoom

Join

Connect to a meeting in progress

Host

Start a meeting

HU Login

Login with your HU Account (SSO) 

[Datenschutzhinweise](#)

Login

Teaching Assistants without HU Account

Computer- und Medienservice

Aktuelles

Dienstleistungen

Support/Beratung

Personen

Überblick

Publikationen

Störungen

[Studierende](#) | [Mitarbeiter/innen](#) | [Entwickler/innen](#) | [CMS Intern](#)
Humboldt-Universität zu Berlin | Computer- und Medienservice | Zielgruppen | [Studierende](#)

Service für Studierende

HU-Account


[Antrag / Freischaltung / Merkblatt](#)
[Passwort ändern bzw. reaktivieren](#)
[Passwort vergessen](#)
[Accountinformationen](#)
[Zugriff auf Homeverzeichnis](#)
[Persönliche Web-Seiten](#)

E-Mail


[WebMail](#)
[Abwesenheitsschaltung, Weiterleitung und Filter](#)
[Konfiguration](#)
[LDAP E-Mail-Verzeichnis](#)
[SPAM-Filter](#)
[Mailinglisten](#)
[Mails verschlüsseln](#)

Netzzugang


[WLAN/ WLAN-FAQ](#)
[VPN/ VPN-FAQ](#)
[Wie lautet meine IP-Adresse?](#)
[DE](#) [EN](#)

Schnellzugang

[A-Z](#)
[WebMail](#)
[HU-Account / Antrag](#)
[Passwort ändern](#)
[WLAN](#)
[VPN](#)
[CMS-Stellenausschreibungen](#)
[Kontakt](#)

CMS-Blog

Studium und Lehre


[Agnes - Lehre und Prüfung online](#)
[Moodle - e-Learning- und Kommunikationsplattform](#)
[Öffentliche Computerarbeitsplätze](#)
[Dokumenten- und Publikationsserver \(edoc-Server\)](#)
[Universitätsbibliothek](#)

Dienste (Auswahl)


[Dateiaustausch](#)
[Video- und Audioservice](#)
[Datenbankservice](#)
[Online-Umfrage-Service](#)
[Zentrales Informationssystem \(ZIS\)](#)
[GebäudeInformationssystem \(GIS\)](#)
[Newsgroups \(Usenet\)](#)

Außerdem


[Benutzerberatung](#)
[Erwerb von Hard- und Software](#)
[Antivirensoftware](#)
[Stellenausschreibungen](#)
[Ordnungen](#)
[Alumni-Portal](#)

geschichte.hu-berlin.de


Das Institut



Lehre und Studium



Geschichte studieren



Bereiche und Professuren



Internationales



Forschung und Projekte



Fachschaft



Institutionen und Services



Clio-online und H-Soz-Kult



geschichte.hu-berlin.de/de/das-institut/ Fachschaftsinitiative/fachschaft

The screenshot shows the website interface for the Humboldt University of Berlin's Faculty of History. The main navigation bar includes 'Startseite', 'Personen', 'Lageplan', and 'Datenschutzerklärung'. The left sidebar contains a menu with 'Fachschaftsinitiative' at the top, followed by 'Aktuelles', 'Wir über uns', 'Kontakt', 'Erstsemester' (highlighted with a red arrow), 'Einführungsveranstaltung Wintersemester 2020/21', 'FAQ', 'Die jungen Mommsen (Journal)', 'ISHA', 'Café Exil', and 'Seid ihr die Ersten?'. The main content area features a header with 'HUMBOLDT-UNIVERSITÄT ZU BERLIN' and a logo. Below this is a navigation bar with 'English', 'German', 'Studieninteressierte', 'Studierende', 'Forschende/Mitarbeiter_innen', and 'Alumni'. The main heading is 'Einführungsveranstaltung Wintersemester 2020/21'. The text below reads: 'Liebe Studienanfänger_innen der Geschichtswissenschaften, wir freuen uns, dass Ihr Euch entschlossen habt, an der Humboldt-Universität zu Berlin Geschichte zu studieren. Damit Euch nicht gleich in der ersten Woche durch die neue Umgebung und die unglaublich geschäftig wirkenden Studis der Spaß verdorben wird, veranstalten wir vom **Dienstag den 27.10.2020** bis zum **Donnerstag den 29.10.2019** eine 3-tägige Einführungswoche.' A red arrow points to the date '27.10.2020'. Below this, there is a section for 'Dienstag, den 27. Oktober 2020, um 12.00 Uhr ZOOM'. Further down, there are two links: 'Anschreiben als pdf-Datei zum Ausdrucken (aktualisiert am 22.10.2020) (Studienbeginn Wintersemester 2020/21)' and 'Download: Ewims / ErstsemesterWochenInformationsMagazin für Studierende (Studienbeginn Wintersemester 2020/21)', both with red arrows pointing to them. The right sidebar contains a search bar, a language selector (DE EN), and a list of 'Aktuelles' items, including 'SHK-Stellenausschreibung Mittelalter II' and 'Stellenausschreibung Institutsssekretariat'. At the bottom right, there is a logo for 'humboldt chancengleich. fokus familie.' and the university logo.

Discord

Erstitage Orga

<https://discord.com/>

Was haben wir gelernt?

- 1) CMS-Sammelseite: amor.cms.hu-berlin.de
- 2) E-Mail: webmail.hu-berlin.de
- 3) Uni-Bibliothek: ub.hu-berlin.de
- 4) Moodle: moodle.hu-berlin.de
- 5) Agnes: agnes.hu-berlin.de

**THANK YOU FOR YOUR
ATTENTION**

**ARE THERE ANY
QUESTIONS?**